



鸿业盛大®  
HONGYE SHENGDA

# Hongye

医养家具图册  
HOSPITAL FURNITURE ATLAS



www.hysdfurniture.com

## 广东鸿业家具制造有限公司

Guangdong Hongye Furniture Manufacturing Co., Ltd.

Add: No.1 Section, Heshan

Industrial City, Jiangmeng, Guangdong, China.

Tel: 86-750-8885898

Fax: 86-750-8888886

www.hysdfurniture.com

The color and size of all products this catalog

are subject to the real object.

## EXPERTS IN SUPPORTING SOLUTIONS FOR HEALTHCARE SPACE

整体医养空间配套解决方案专家

医疗家具

适老家具



医疗家具 + 适老家具

**整体医养空间配套解决方案专家**

◆ 广东省著名商标 ◆ 广东省名牌产品 ◆ 国家高新技术企业

## HONGYE HOSPITAL FURNITURE MAINLY REFLECTS THE FUNCTIONAL, HUMANIZED, safe, healing colors, and conveys positive information to users to reflect "humanistic" care.

鸿业医疗家具主要体现功能化、人性化、安全性、治愈系色彩，向使用者传达积极的信息来体现“人文”关怀。



提供科学·舒适·和谐的医养环境  
Provide scientific comfort and harmonious medical environment



## ABOUT Hongye / 关于鸿业

广东鸿业家具制造有限公司是一家已有 30 多年历史的家具企业，创始于浙江永康，发展于国家级工业城 -- 广东江门鹤山工业城。公司注册资金 1.3 亿，先后投资近 5 亿元人民币，拥有自有工业用地 320 多亩，建成 30 万 M<sup>2</sup> 的花园式鸿业家具工业园区，3.5 万 M<sup>2</sup> 的五星级产品展示厅，企业员工近 2000 人。另有自用商住地 380 亩，规划已建成鸿业员工村、高级中式餐厅、鸿运楼商务中心、江南居木屋别墅等，为海内外客户提供优质服务。

公司荣获广东省名牌产品，广东省著名商标，国家高新技术企业，公司连续多年被评为鹤山市纳税大户，先后通过 ISO9001: 2015 质量管理体系认证、ISO14001: 2015 环境管理体系认证、ISO18001: 2015 职业健康安全管理体系认证、安全生产标准化证书、人类工效学产品认证、ISO14025 环境标志产品认证、中国环境标志产品认证（十环认证）、中国环保产品（CQC）认证、FSC 森林认证、采用国际标准化认证、五星售后认证、售后服务起草单位、CQC 金属医疗证书、CQC 木制医疗证书；获得发明专利、实用新型专利、外观专利共 100 多项；荣获广东省重合同守信用证书企业、标准化良好行为 AAAA 企业证书、企业信用等级 AAA 证书、中国工业创新型先进企业、质量·服务·诚信 AAA 单位、江门市智能环保家具工程技术研究中心、广东省智能环保工程技术研究中心、中国家具十大品牌等荣誉称号。

公司已发展成为一家集研发、生产、销售、服务于一体的办公、酒店及医养家具企业，设备先进，产品采用绿色环保材料制作，配套齐全，业务遍及全球 200 多个国家和地区。目前主要生产六大系列家具：1、办公家具系列，2、酒店家具系列，3、银行家具系列，4、医养家具系列，5、教学家具系列，6、公寓家具系列。其中办公家具系列的红檀泰柚木产品深受全球消费者青睐。

我们秉承信誉第一，顾客至上的经营理念，以高效的服务，一流的硬件设施，出色的后勤保障，让您有实至如归的感受。真诚欢迎中外客商到鸿业公司实地考察，我们将热情为您服务。选择鸿业，助您成功！



### 你真的懂怎么选医养家具吗？

一张医院办公桌，每天会遇见 3.5 次的药品侵蚀；  
一张医疗床，每天会承受 30 多次的激烈升降；

一把等候椅，输液椅，随时准备承受 200 斤的压力；  
一个导诊台，每天会接待 35000 次问询。



#### 前期研究 Previous research

前期研究，深入调研院方现状，并与院方拟定项目任务书及医用家具近、远期设置计划及技术要求。  
The previous research went deep into the present condition of hospital. We laid down the project charter and the recent and long-term plan for hospital furniture preparation as well as the technical requirement.

#### 技术设计 Technical design

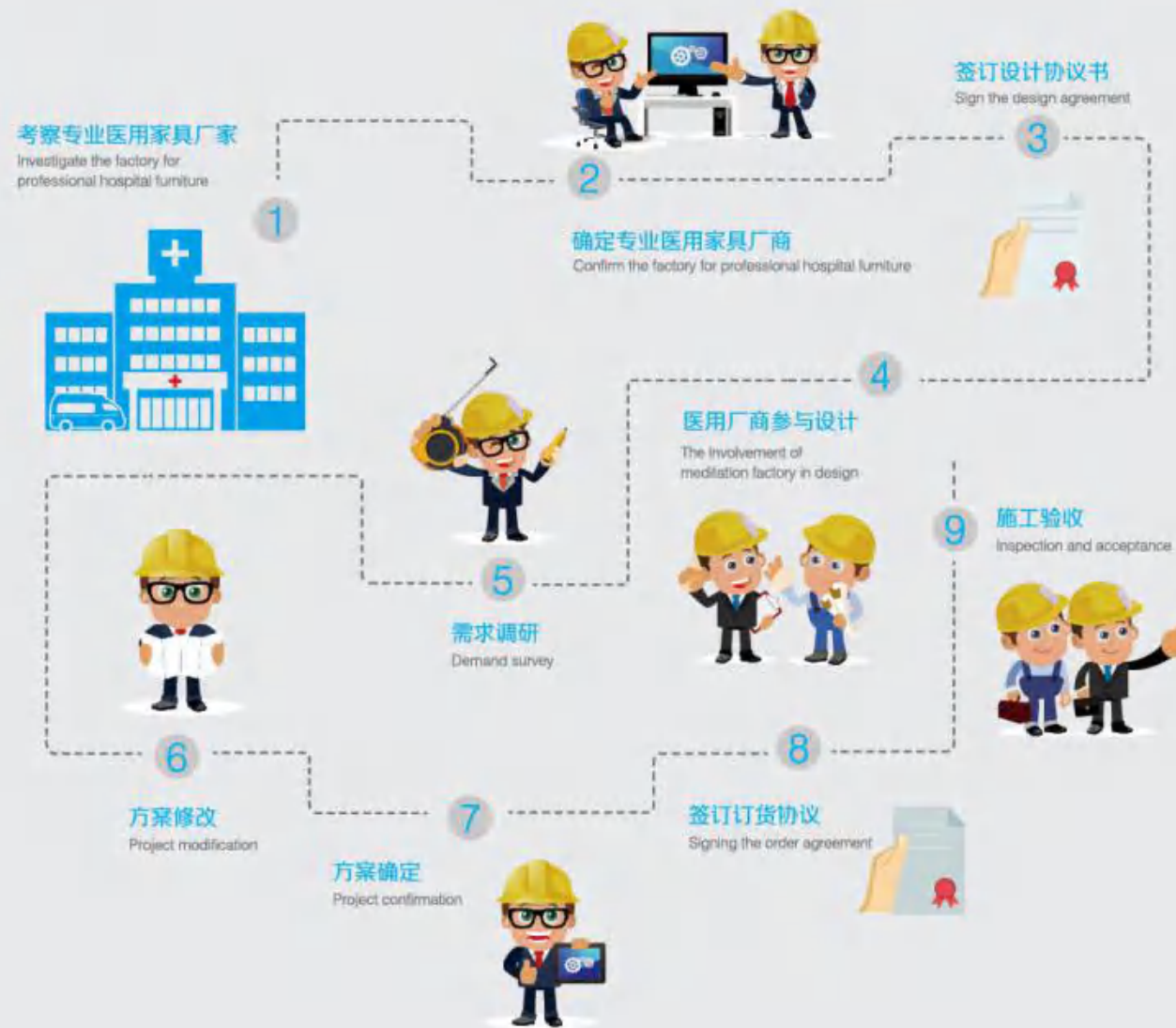
整体医院建筑、医疗技术设备的配置与技术要求应该在设计的前期就提出。  
The configuration and technical requirement of overall architect and medical facilities of the hospital should be presented in the early stage.

#### 结合室内外环境设计 The design submitting to interior and outdoor design

医疗环境与医疗功能相适应，而设计新颖的医用家具必将成为医院环境中的一个亮点。  
The hospital environment should submit to hospital function, the hospital furniture with innovative design must be a highlight of the hospital environment.

## WE PROVIDE PROFESSIONAL ADVICE ACCORDING TO YOUR EXACT REQUIREMENT 针对您的具体要求，我们提供专业建议

医用家具的设计要与整体医疗建筑设计相结合，这是一个复杂、综合性的项目，为此我们制定了以下工作内容：  
The design of hospital furniture should match the overall design of hospital architect. This is a complex and comprehensive project. Therefore we formulated the following content:



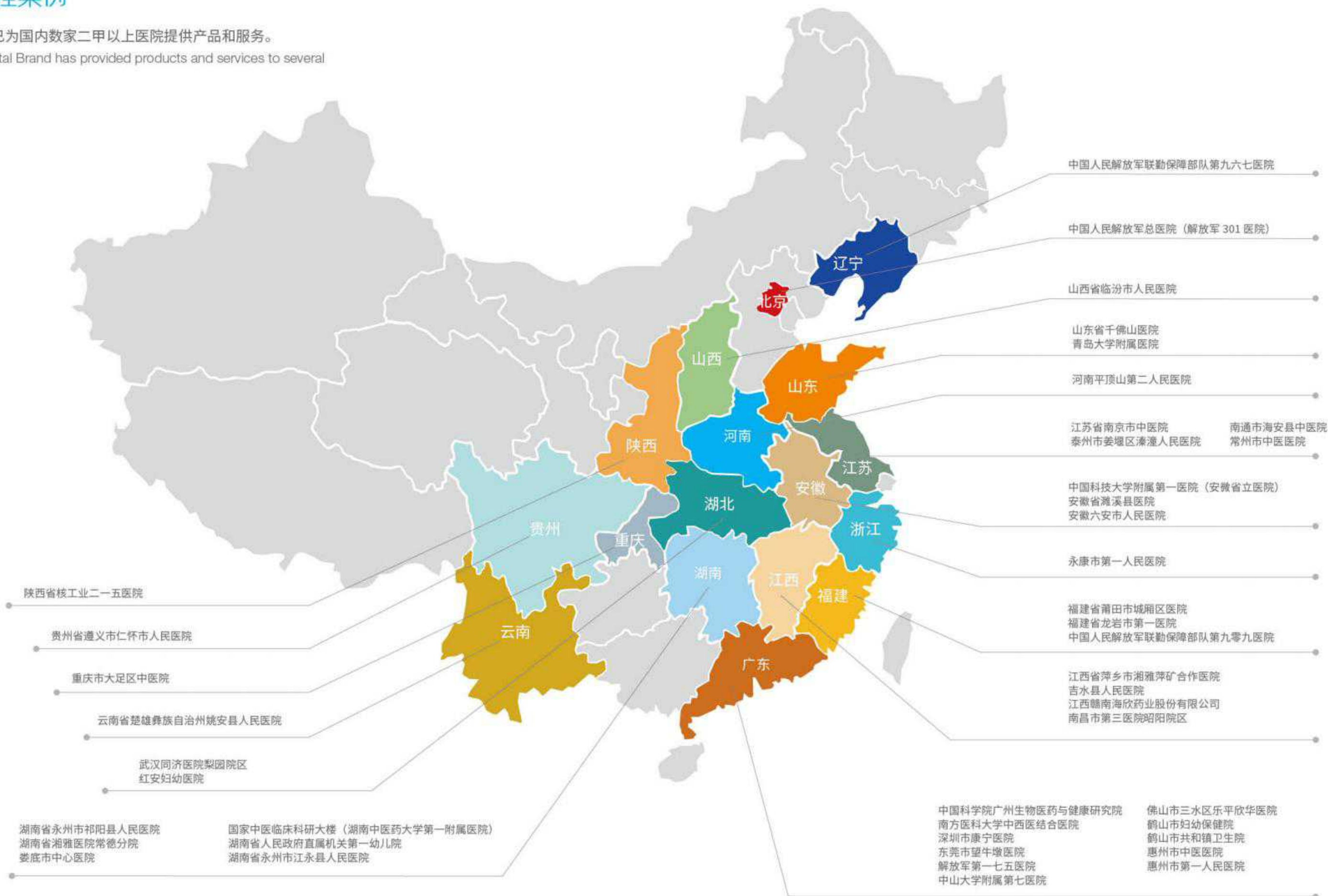
# SOME ENGINEERING CASES OF HONGYE MEDICAL

## 鸿业医疗部分工程案例

鸿业医疗品牌成立多年来，已为国内数家二甲以上医院提供产品和服务。

For many years, Hongye Hospital Brand has provided products and services to several above grade two hospital.

-  北京
-  广东
-  山西
-  江苏
-  福建
-  陕西
-  安徽
-  重庆
-  湖南
-  湖北
-  河南
-  云南
-  贵州
-  江西
-  浙江
-  山东
-  辽宁



# Contents

## 目录

- ◆ 护士站·····P068
- ◆ 病房·····P074
- ◆ 医护值班室·····P084
- ◆ 更衣室·····P088
- ◆ 医护休息室·····P090
- ◆ 配液室·····P094
- ◆ 换药室·····P096
- ◆ 治疗室·····P097
- ◆ 处置室·····P098
- ◆ 药品柜·····P100

- ◆ 医生工作卡位·····P112
- ◆ 多媒体会诊室·····P114
- ◆ 监控室·····P117

- ◆ 大堂公共区·····P132
- ◆ 居住功能·····P142
- ◆ 餐厅配套·····P172
- ◆ 娱乐功能·····P184
- ◆ 医疗护理·····P192

### 住院部 INPATIENT DEPARTMENT

### 行政中心 ADMINISTRATIVE CENTER

### 适老家具 PENSION FURNITURE

1

2

3

4

5

6

### 门急诊部

OUTPATIENT AND EMERGENCY UNIT

- ◆ 大堂咨询台·····P018
- ◆ 收费挂号·····P026
- ◆ 发药区·····P030
- ◆ 等候区·····P032
- ◆ 输液室·····P034
- ◆ 导诊台·····P038
- ◆ 诊室·····P042
- ◆ 中医区·····P060
- ◆ 体检中心·····P064

### 医技部

TECHNOLOGY DEPARTMENT

- ◆ 检验科·····P104
- ◆ 抽血区·····P105
- ◆ 检验室·····P106
- ◆ 放射科·····P110

### 通用产品

UNIVERSAL PRODUCT

- ◆ 消毒供应中心·····P118
- ◆ 垃圾柜·····P120
- ◆ 小推车·····P122
- ◆ 无障碍系统·····P124

鸿业·为您定制智能化人性化的医疗环境  
综合各种艺术技巧，在造型、材料、色彩等方面设计出人性化的绿色医院家具



鸿业家具集团

鸿业盛大

## 鹤山市纳税大户



鸿业家具营业执照



纳税大户

## 管理体系机制



国家高新技术企业



广东省智能环保家具  
工程技术研究中心



广东省名牌产品



广东省著名商标





商标注册证



鸿业盛大商标注册



安全生产标准化证书



质量管理体系认证证书

专注医院  
Focus on the hospital

适老家具  
Pension furniture

整体配套  
Integral from a complete set of

工程投标  
Engineering bidding



人类工效学证书-办公桌



人类工效学证书-办公椅



FSC 森林认证



采用国际标准产品标志证书



环境管理体系认证证书



职业健康安全管理体系认证证书



中国环境标志产品认证



ISO14025 环境标志产品认证



绿色供应链评价证书四星



年度纳税信用 A 级纳税人



CQTA 系列产品品质认证



中国环保产品认证



广东省采用国际标准证书



标准良好行为 AAAA 证书



外观设计专利证书



守合同重信用



AAA 级企业信用等级证书



广东省家具协会会员



实用新型专利证书



售后服务五星



二类医疗器械证书



CQC 金属医疗证书



CQC 木质医疗证书



## 门急诊部

OUTPATIENT AND EMERGENCY UNIT

- 大堂咨询台 Lobby Information Desk
- 收费挂号 Charge registration
- 发药区 Medicine area
- 等候区 Waiting area
- 输液室 Transfusion room
- 导诊台 Reception
- 诊室 Consulting room
- 中医 TCM area
- 体检中心 Physical examination center
- 健康管理中心 Health management center

part

门诊采用“一卡通”预交费模式，诊室直接挂号就诊，诊室直接扣取费用；门诊药房采用后台拨系统，检验结果报告采取自助服务系统，通过大屏与短信平台提示，实现自主查询和打印，缩短了病人取报告的时间。

The clinic applied one-card system in prepayment mode. The clinic allows direct registration for consultation, and can deduct the cost of treatment directly. The drug storehouse applied background system which allows self-help inquiry of inspection result. With the reminder through big screen and message platform, it realized self-help inquiry and printing which reduces the time to get the report.



现代综合医院的门急诊包含的内容非常多；除普通门诊、急诊急救、感染门诊、门急诊手术、输液治疗观察及药房等外，还配有康复理疗、健康咨询和体检中心等。

The range of the clinic and emergency department of modern comprehensive hospital is large. Beside normal clinic, rescue, infection clinic, surgery, transfusion therapy and observation and drug storehouse, it is also matched with physical therapy, health consultation, physical examination center and so on.



型号: VL-A1001 综合服务台 1

## COMPREHENSIVE SERVICE TABLE 综合服务台

- 1、主体: E1 级实木多层板 + 木饰面, 厚度 100MM, 内柜身用高密度中纤板 + 木饰面;
- 2、大理石台面: 用 12.7mm 医务专用人造大理石制作 (复合亚克力树脂  $\geq 28\%$  + 铝, 外侧面 12MM 医用复合亚克力, 内侧面贴木饰面;
- 3、导轨: 采用专业级医用导轨, 具有顺畅, 静音, 防倾覆功能;
- 4、底座: E1 级实木多层板四面全包 1.0 厚 -304 拉丝不锈钢 (折边)。
- 5、功能: 隐藏式强弱电走线设计。
- 6、表面工艺: 净味环保油漆。

+ Hongye Hospital Furniture

### 可选颜色 / 材质

Color and material can be selected



白色亚克力



木纹 WD01



木纹 WD02



木纹 WD03

# COMPREHENSIVE SERVICE TABLE

## 综合服务台

+ Hongye Hospital Furniture

- 1、主体：E1 级实木多层板 + 木饰面，厚度 100MM，内柜身用高密度中纤板 + 木饰面；
- 2、大理石台面：用 12.7mm 医务专用人造大理石制作（复合亚克力树脂 ≥ 28%+ 铝，外侧面 12MM 医用复合亚克力，内侧面贴木饰面）；
- 3、导轨：采用专业级医用导轨，具有顺畅，静音，防倾覆功能；
- 4、底座：E1 级实木多层板四面全包 1.0 厚 -304 拉丝不锈钢（折边）。
- 5、功能：隐藏式强弱电走线设计。
- 6、表面工艺：净味环保油漆。



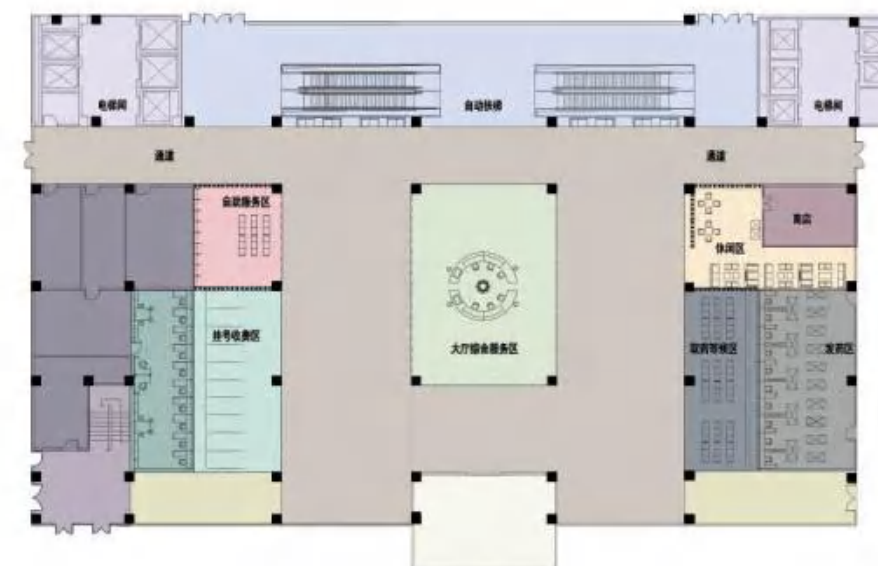
型号：YL-A1018 综合服务台 尺寸：4200×760/1150mm



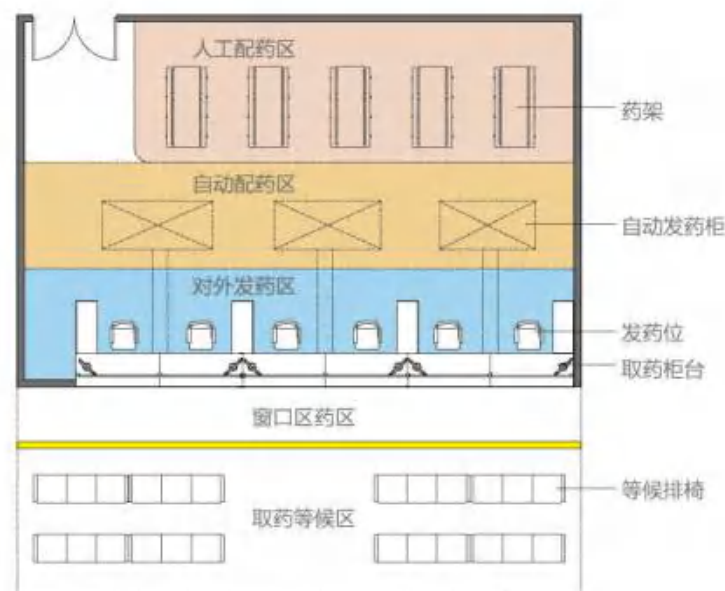
- 打印机抽面  
Operation of printer  
放置打印机，带滑轨，可拉出  
Place the printer, it has guide rail for pulling out
- 查询机  
Inquiry machine  
具有导航和查询功能  
With guiding and inquiry function
- 制卡机  
Card creator machine  
制作一卡通  
Creating medical card
- 票据格  
Shelf for notes  
存放纸张和票据  
Store papers and notes

型号：YL-A1003 综合服务台 3

- 1、主体：E1 级实木多层板 + 木饰面，厚度 100MM，内柜身用高密度中纤板 + 木饰面；
- 2、大理石台面：用 12.7mm 医务专用人造大理石制作（复合亚克力树脂 ≥ 28%+ 铝，外侧面 12MM 医用复合亚克力，内侧面贴木饰面）；
- 3、导轨：采用专业级医用导轨，具有顺畅，静音，防倾覆功能；
- 4、底座：E1 级实木多层板四面全包 1.0 厚 -304 拉丝不锈钢（折边）。
- 5、功能：隐藏式强弱电走线设计。
- 6、表面工艺：净味环保油漆。







### SCREEN CUT OFF 模块化屏风隔断

- 1、主体采用国标 1.0mm 医用电解板，经数控剪板、冲压、折弯、激光切割、焊接等一系列程序一体成型，其外型设计前卫美观，流线层次分明；
- 2、抑菌粉末喷涂，抗大肠杆菌、金黄色葡萄球菌等多种菌种；
- 3、台面采用 12.7mm 人造石。

### 模块化产品特点 Product features:

不同于传统装修工艺制作；柜台整体模块化研发设计，工业化 4.0 设备批量化生产；可快速安装和拆卸；便于医院维修、转运和再次安装；优化资源，可回收再利用，节约成本。

Different from traditional decoration processing overall modular counter design Volume production of industrial 4.0 facility; fast installation and disassembling; easy for the hospital to repair; transport and install again; resources refinement, recyclable; cost saving.

工业化 4.0 成品与传统装修制作特点对照

特点	工业化 4.0 成品	装修制作
饰面材质	全钢制饰面材料经静电喷涂处理	铝塑板饰面
内部结构	全钢制框架，玻璃四边收口，防震处理	除玻璃槽外基本为木制框架
工艺处理	工业化 4.0 设备加工，圆角收边收口工艺	装修手工处理直角工艺
施工周期	现场安装在 2 个工作日内完成 + 运输周期	根据施工手法一般在 15~25 天以上
统一性	工厂机械化、标准化生产，确保医院形象统一	
快捷性	较装修施工周期缩短一半以上，提高整体施工效率	
安全性	全钢制材料结构，确保安全性能达到要求	
灵活性	独特组装方法，现场预留尺寸，不影响其它施工环节	
配套性	侧板 / 台架 / 灯箱等全部自行生产，配套性能完整	
环保性	大部分为金属可回收材料，现场施工无污染	
重复性	全部为框架结构，现场组装，重复使用率 100%	

柜台安装示意图 Installation diagram of counter



安装前准备  
Preparation before installation

安装主框架  
Main frame installation

安装显示屏  
Screen installation



安装主台面  
Countertop installation

安装通风罩  
Ventilate cover installation



型号: YL-A1014 收费台 14  
型号: YL-B1120 矮文件柜

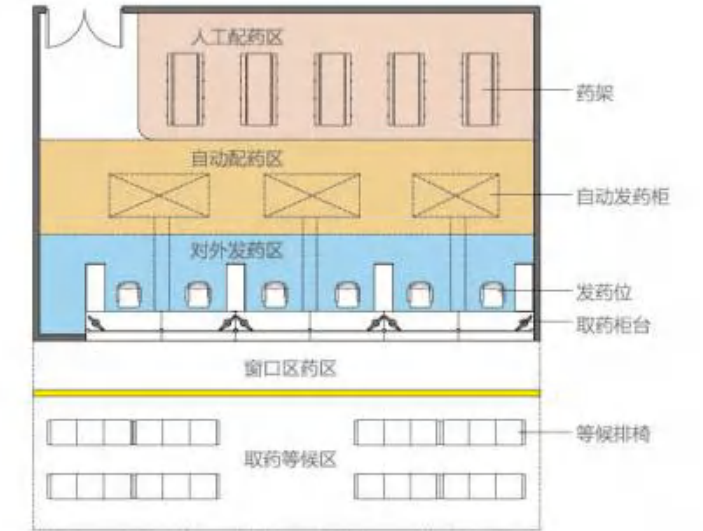


# DISPENSING COUNTER 发药柜台



## Plane graph of drug storehouse 药房平面图

- 1、柜体：电解钢板，钢板厚度 $\geq 1.0\text{mm}$ ；主体结构，采用 $2.0\text{mm}$  电解钢板和 $2.0\text{mm}$  钢管结合构造，柜门与抽屉采用隐藏式拉手，折弯一体成型；
- 2、大理石台面：复合亚克力树脂 $\geq 28\%+$  铝粉，易清洁、耐高温、耐冲击、抗污垢；
- 3、导轨：采用专业级医用导轨，具有顺畅，静音，防倾覆功能；
- 4、表面工艺：采用静电环氧树脂粉末喷涂。
- 5、304 不锈钢踢脚线。



型号: YL-A2010 药柜 10



型号: YL-A1011 发药柜台 11



## LOBBY WAITING AREA 等候区

现代化智能医院“以病人为中心”，以临床为核心，以医嘱为主线；根植于数字化医院建设全过程；贯穿于数字化医院建设的各个环节；用最优化的流程，最便捷的服务营造病人方便、放心、满意的就医环境；整体规划，科学统筹。

The modern intelligent hospital is patient-centered, its clinic experience and doctor advises are principal. These has become the basis of the construction of intelligent hospital and covers each procedure of the construction. We creates the medical environment that makes the patients convenient assured and satisfied with the optimized procedure and the most convenient service. We make the overall plan in a scientific way.



型号: YL-C2401 等候椅 1(灰白色)  
尺寸: 1750×680×770mm  
铝合金脚+PU自结皮坐背板+优质钢  
支架、扶手+超大门角梁



型号: YL-C2402 等候椅 2(银灰色)  
尺寸: 1750×680×770mm  
优质钢铁扶手脚+优质钢铁网板+超  
大门角梁



型号: YL-C2403 等候椅 3(墨绿色)  
尺寸: 1750×680×770mm  
脚架为铝合金喷纳米漆+优质钢铁网  
板+坐背专用医用皮革+优质环保海  
绵



型号: YL-C2404 等候椅 4(草绿色)  
尺寸: 1740×676×950mm  
扶手脚架为冷轧钢板冷压成型/聚氨  
脂发泡座垫



型号: YL-C2405 等候椅 5(草绿色)  
尺寸: 1740×676×950mm  
扶手脚架为冷轧钢板冷压成型/聚氨  
脂发泡座垫



型号: YL-C2406 等候椅 6(黑色)  
尺寸: 1740×676×950mm  
优质钢铁扶手脚/聚氨脂发泡座垫



型号: YL-C2407 等候椅 7(蓝色)  
尺寸: 2250×676×950mm  
优质钢铁扶手脚/聚氨脂发泡座垫





型号: YL-C2503 单人位输液椅 3  
脚架为铝合金喷砂电泳, 优质钢板网板 +  
坐背专用医用皮革, 优质环保海绵

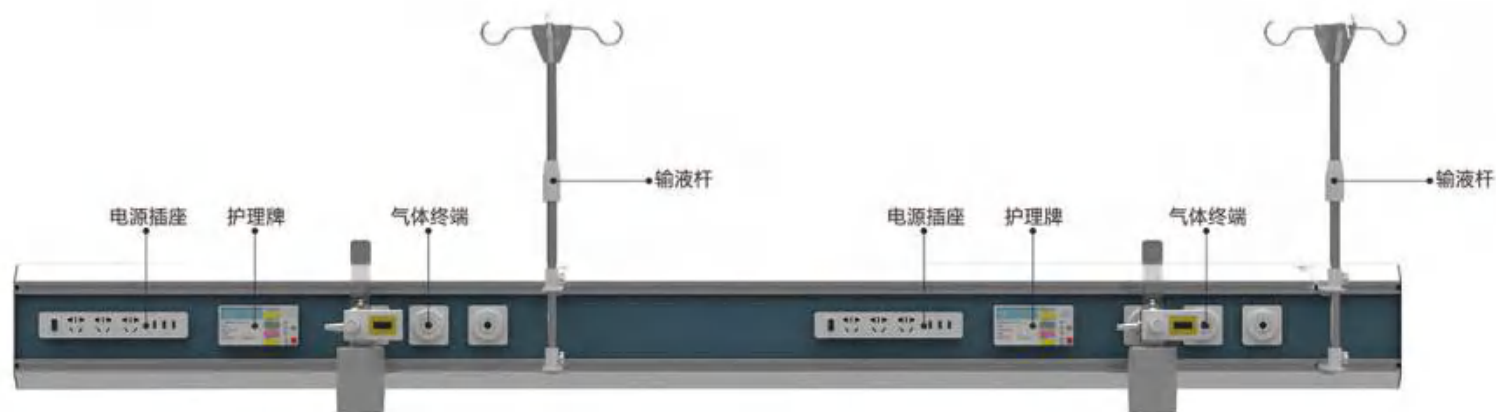
## TRANSFUSION ROOM / 输液室

输液区需设置信息呼叫系统, 减轻护士劳动强度和患者输液安全。  
The transfusion area should be equipped with calling system, reducing the work load of nurses while ensuring the security of patient.



## TRANSFUSION ROOM 输液室

每个输液位配置有应急呼叫系统和充电功能。  
Each transfusion seat should be equipped with calling system and charging function



设备带 Equipment tape

输液大厅是用于急诊、门诊输液的治疗单元,实际设计时可多元套用,需与皮试肌注室、护士站、输液配剂室临近。设计时需注意座椅间距,需满足治疗车通过、护士静脉注射等操作所需空间

The transfusion hall is used for transfusion therapy of emergency department and clinic. Its design can be changeable. And it should be located near the skin test and intramuscular injection room, nurse station and transfusion solution dispensing room. The intervals of chairs should be designed large enough for the therapy cart to go through and the nurse to give injection.



型号: YL-C2501 输液椅 1  
专用医用布艺+优质环保海绵+优质五金底座/不锈钢输液架



型号: YL-C2502 输液椅 2  
尺寸: 1740×676×950mm  
扶手脚架为冷轧钢板冷压成型/聚氨酯发泡座垫/不锈钢输液架



型号: YL-C2503 二人位输液椅 3  
专用医用布艺+优质环保海绵+优质五金底座/不锈钢输液架



型号: YL-C2504 输液椅 4  
尺寸: 1750×680×770mm  
脚架为铝合金喷纳米漆+优质钢铁网板+坐背专用医用皮革+优质环保高弹海绵/不锈钢输液架



型号: YL-C2505 输液椅 5  
尺寸: 1900×730×860/430mm  
扶手脚架铝合金喷纳米漆+优质钢铁网板+坐背专用医用皮革+优质环保海绵/不锈钢输液架



型号: YL-C2506 输液椅 6  
尺寸: 2250×676×950mm  
优质钢铁扶手脚/聚氨酯发泡座垫/不锈钢输液架



型号: YL-A1004 导诊台 4

- 1、柜体: 电解钢板, 钢板厚度 $\geq 1.0\text{mm}$ ; 主体钢结构, 采用 $2.0\text{mm}$  电解钢板和 $2.0\text{mm}$  钢管结合构造, 柜门与抽屉采用隐藏式拉手, 折弯一体成型;
- 2、大理石台面: 复合亚克力树脂 $\geq 28\%$ + 铝粉, 易清洁、耐高温、耐冲击、抗划伤;
- 3、导轨: 采用专业级医用导轨, 具有顺畅, 静音, 防倾覆功能;
- 4、表面工艺: 采用静电环氧树脂粉末喷涂。
- 5、304 不锈钢踢脚线



型号: YL-A1005 导诊台 5

- 1、主体: E1 级实木多层板 + 木饰面, 厚度 100MM, 内柜身用高密度中纤板 + 木饰面;
- 2、大理石台面: 用 12.7mm 医务专用人造大理石制作 (复合亚克力树脂  $\geq 28\%$  + 铝, 外侧面 12MM 医用复合亚克力, 内侧面贴木饰面);
- 3、导轨: 采用专业级医用导轨, 具有顺畅, 静音, 防倾覆功能;
- 4、底座: E1 级实木多层板四面全包 1.0 厚 -304 拉丝不锈钢 (折边);
- 5、功能: 隐藏式强弱电走线设计;
- 6、表面工艺: 净味环保油漆。



GUIDE  
RECEPTION  
导诊台

型号: YL-A1006 导诊台 6

- 1、主体: E1 级实木多层板 + 木饰面, 厚度 100MM, 内柜身用高密度中纤板 + 木饰面;
- 2、大理石台面: 用 12.7mm 医务专用人造大理石制作 (复合亚克力树脂  $\geq 28\%$  + 铝, 外侧面 12MM 医用复合亚克力, 内侧面贴木饰面);
- 3、导轨: 采用专业级医用导轨, 具有顺畅, 静音, 防倾覆功能;
- 4、底座: E1 级实木多层板四面全包 1.0 厚 -304 拉丝不锈钢 (折边);
- 5、功能: 隐藏式强弱电走线设计;
- 6、表面工艺: 净味环保油漆。





## DOUBLE ROOM 双人诊室

- 型号: YL-D3108 双人诊桌 尺寸: 3380×2025×750/1200mm
- 型号: YL-B1122 组合柜 (衣柜 + 洗手柜) 尺寸: 1800×600×2000mm
- 型号: YL-E4012 诊床 尺寸: 2000×800×650mm

## SINGLE CONSULTATION ROOM / 单人诊室



- ◆ **型号: YL-D3109 单人诊桌**  
尺寸: 1600×1500×750/850mm  
1、柜体: 优质木纹色 E1 级三聚氰胺板, 基材刨花板, 用优质 2.0mm 厚 PVC 封边条, 全自动封边机完成封边;  
2、脚架 / 挡板: 优质冷轧钢板, 金属表面静电粉末喷涂;  
3、导轨: 采用专业级医用导轨, 具有顺畅, 静音, 防倾覆功能。
- ◆ **型号: YL-B1123 衣柜**  
尺寸: 800×600×2000mm  
1、柜体: 优质木纹色 E1 级三聚氰胺板, 基材刨花板, 用优质 2.0mm 厚 PVC 封边条, 全自动封边机完成封边;  
2、门板: E1 级实木多层板 + 木饰面, 表面喷净味环保油漆;  
3、导轨: 采用专业级医用导轨, 具有顺畅, 静音, 防倾覆功能, 门铰: 液压缓冲。
- ◆ **型号: YL-E4011 诊床**  
尺寸: 2000×600×650mm
- ◆ **型号: YL-B1207 洗手柜**  
尺寸: 1500×600×750mm
- ◆ **型号: YL-B1207 壁柜**  
尺寸: 500×300×800mm
- ◆ **型号: YL-C2310 就诊椅 10**



# CHECK ROOM 检查室



- ◆ 型号: YL-D3107 诊疗桌带屏风 尺寸: 2400×1800×750/1600mm
- ◆ 型号: YL-E4016 诊床 尺寸: 2000×600×660mm
- ◆ 型号: YL-B1121 衣柜 尺寸: 800×500×2000mm
- ◆ 型号: YL-B1206 洗手柜 尺寸: 800×600×750mm

## 妇科诊室 GYNECOLOGY CLINIC

- 型号: YL-D3111 诊桌 尺寸: 1600×1500×750/1000mm
- 型号: YL-E4014 诊床 尺寸: 2000×600×550mm
- 型号: YL-B1124 衣柜 尺寸: 800×500×2000mm
- 型号: YL-B1209 洗手柜 尺寸: 600×600×800mm





## PEDIATRIC CLINIC 儿科诊室

- 型号: YL-D3110 诊桌 尺寸: 1600×2200×1800mm
- 型号: YL-E4013 诊床 尺寸: 1900×800×1100mm
- 型号: YL-B1208 洗手柜 尺寸: 1300×600×1000mm
- 型号: YL-C2415 等候椅 15 尺寸: 1200×1200×800mm

SINGLE CONSULTATION ROOM / 单人诊室



YL-D3109 诊桌  
1600×1500×750/850mm



YL-E4011 诊床  
2000×600×650mm



等候皮沙发  
1850×800×800mm



YL-C2310 就诊椅 10



YL-B1123 衣柜  
800×600×2000mm



YL-B1207 洗手柜  
1500×600×750mm



YL-B1207 壁柜  
500×300×800mm

GYNECOLOGY CLINIC / 妇科诊室



YL-D3111 诊桌  
1600×1500×750/1000mm



YL-E4011 诊床  
2000×600×550mm



等候皮沙发  
1300×700×700mm



YL-C2312 就诊椅 12



YL-B1124 衣柜  
800×500×2000mm



YL-B1209 洗手柜  
600×600×800mm

DOUBLE ROOM / 双人诊室



YL-D3108 诊桌  
3380×2025×750/1200mm



YL-E4012 诊床  
2000×800×650mm



等候皮沙发  
1850×800×800mm



YL-B1122 组合柜 (衣柜 + 洗手柜) 1800×600×2000mm



YL-D3110 儿童诊桌  
1600×2200×1800mm



YL-E4013 诊床  
1900×800×1100mm



YL-B1208 洗手柜  
1300×600×1000mm



沙发



YL-C2415 等候椅 15  
1200×1200×800mm

PEDIATRIC CLINIC / 儿科诊室

CHECK ROOM / 检查室



YL-D3107 诊疗桌带屏风  
2400×1800×750/1600mm



YL-E4016 屏风 2000×600×1600mm  
诊床 2000×600×660mm



YL-B1206 洗手柜  
800×600×750mm



YL-B1121 衣柜  
800×500×2000mm



## 婴儿洗澡间 Baby shower rooms

◆ 型号: YL-B1501 浴盆柜  
尺寸: 960×580×800mm

- 1、柜体: 电解钢板, 钢板厚度 $\geq 1.0\text{mm}$ ; 主体钢结构, 采用 2.0mm 电解钢板和 2.0mm 钢管结合构造, 柜门与抽屉采用隐藏式拉手, 折弯一体成型;
- 2、导轨: 采用专业级医用导轨, 具有顺畅, 静音, 防倾覆功能, 门铰: 液压缓冲;
- 3、表面工艺: 采用静电环氧树脂粉末喷涂;
- 4、踢脚线: 304 拉丝不锈钢 (折边)。

型号: YL-B1801 钢质组合柜  
背框上柜尺寸: 2000×730×2000mm (总高)  
地柜尺寸: 570×835mm

- 1、柜体: 电解钢板, 钢板厚度 $\geq 1.0\text{mm}$ ; 主体钢结构, 采用 2.0mm 电解钢板和 2.0mm 钢管结合构造, 柜门与抽屉采用隐藏式拉手, 折弯一体成型;
- 2、大理石台面: 复合亚克力树脂 $\geq 28\%+$  铝粉, 易清洁、耐高温、耐冲击、抗污垢;
- 3、导轨: 采用专业级医用导轨, 具有顺畅, 静音, 防倾覆功能, 门铰: 液压缓冲。
- 4、表面工艺: 采用静电环氧树脂粉末喷涂
- 5、踢脚线: 304 拉丝不锈钢 (折边) 洗手盆: 食品级 304 不锈钢



鸿业医疗家具  
**HONGYE**  
Hospital furniture



## Dental clinic 牙科诊室

型号: YL-D3106 诊疗桌带屏风  
尺寸: 2000×730×1200/750mm

- 1、台面 / 柜体: E1 级实木多层板 + 木饰面, 表面喷净味环保油漆;
- 2、脚架 / 挡板: 优质冷轧钢板, 金属表面静电粉末喷涂;
- 3、导轨: 采用专业级医用导轨, 具有顺畅, 静音, 防倾覆功能。





型号: YL-E4001 诊床 1  
尺寸: 2000×600×660mm



型号: YL-E4002 诊床 2  
尺寸: 2000×600×660mm



型号: YL-E4003 诊床 3  
尺寸: 2000×600×660mm



型号: YL-E4004 诊床 4  
尺寸: 2000×600×660mm



型号: YL-E4005 诊床 5  
尺寸: 2000×600×660mm



型号: YL-E4006 诊床 6  
尺寸: 2000×600×660mm



型号: YL-E4007 诊床 7 (儿童款)  
尺寸: 2000×600×660mm



型号: YL-B1502 洗手柜 1  
尺寸: 600×600×750mm



型号: YL-B1503 洗手柜 2  
尺寸: 800×600×750mm



型号: YL-B1504 洗手柜 3  
尺寸: 1200×600×750mm



型号: YL-B1204 洗手柜 4 (枫木)  
尺寸: 800×600×1600mm



型号: YL-B1205 洗手柜 5 (枫木)  
尺寸: 800×600×2000mm



型号: YL-B1601 活动柜  
尺寸: 400×500×620mm



型号: YL-B1602 打印机柜  
尺寸: 400×500×620mm



型号: YL-B1402 矮文件柜  
尺寸: 800×400×800mm



型号: YL-B1403 移门柜  
尺寸: 800×400×800mm



型号: YL-B1701 病历柜  
尺寸: 800×400×800mm



型号: YL-B1405 文件柜  
尺寸: 850×400×2000mm



型号: YL-B1406 衣柜  
尺寸: 850×500×2000mm



型号: YL-B1107 衣柜 (暖白+铁灰)  
尺寸: 800×500×2000mm



型号: YL-B1404 矮文件柜  
尺寸: 800×400×800mm



型号: YL-B1106 文件柜 6 (枫木+暖白)  
尺寸: 800×400×2000mm



型号: YL-B1108 组合柜 (竹木+暖白)  
高柜尺寸: 500×400×2000mm  
矮柜尺寸: 1600×400×800mm



型号: YL-B1109 组合柜 (胡桃木+暖白)  
文件柜尺寸: 1600×400×2000mm  
洗手盆柜尺寸: 800×600×2000mm



YL-D3112 诊桌  
1800×900×750mm



YL-B1134 书架  
1200×360×2000mm



屏风 2500×2000mm



YL-S3126 多人沙发  
2000×780×720mm



YL-E4015 诊床  
1900×800×750mm



YL-C2623 茶椅  
690×600×830mm



YL-C2307 就诊椅  
500×450mm






鸿业医疗家具  
HONGYE  
Hospital furniture

## TCM AREA / 中医区

中医是采用中国传统医学方法对患者进行治疗。  
TCM applies traditional Chinese medical method to cure the patients.







## 住院部 INPATIENT DEPARTMENT

- 护士站 Nurse station
- 病房 Ward
- 医护办公室 Medical office
- 医护值班室 Medical duty room
- 医护休息室 Rest room for medical staff
- 病友公共休闲区 Patient public recreation area
- 配液室 Dosing room
- 换药室 Change medicine room
- 治疗室 Treatment room
- 处置室 Disposing room



因现实医养空间的千差万别，除了经典的半圆、直角形护士站，还备有弧形长条、圆角方框等多种时尚形态的护士站家具款型可供选择，为不同面积、形态的空间提供优质的护士站解决方案。

In order to meet different medical space demands, we provide various form of nurse station such as arc shape and rectangle shape with round corner in addition to the classical semi or orthogonal nurse station. these provide fine solution for space with different proportion and shape.



型号: YL-A1007 护士站7  
尺寸: 5280×2778×760/1100mm



## NURSE STATION / 护士站

型号: YL-A1009 护士站 9

- 1、主体: E1 级实木多层板 + 木饰面, 厚度 100MM, 内柜身用高密度中纤板 + 木饰面;
- 2、大理石台面: 用 12.7mm 医务专用人造大理石制作 (复合亚克力树脂  $\geq 28\%$  + 铝, 外侧面 12MM 医用复合亚克力, 内侧面贴木饰面);
- 3、导轨: 采用专业级医用导轨, 具有顺畅, 静音, 防倾覆功能;
- 4、底座: E1 级实木多层板四面全包 1.0 厚 -304 拉丝不锈钢 (折边);
- 5、功能: 隐藏式强弱电走线设计;
- 6、表面工艺: 净味环保油漆。



型号: YL-A1008 护士站 8

- 1、主体: E1 级实木多层板 + 木饰面, 厚度 100MM, 内柜身用高密度中纤板 + 木饰面;
- 2、大理石台面: 用 12.7mm 医务专用人造大理石制作 (复合亚克力树脂  $\geq 28\%+$  铝, 外侧面 12MM 医用复合亚克力, 内侧面贴木饰面);
- 3、导轨: 采用专业级医用导轨, 具有顺畅, 静音, 防倾覆功能;
- 4、底座: E1 级实木多层板四面全包 1.0 厚 -304 拉丝不锈钢 (折边)。
- 5、功能: 隐藏式强弱电走线设计。
- 6、表面工艺: 净味环保油漆。



## NURSE STATION

型号: YL-A0101 护士站 10

- 1、柜体: 电解钢板, 钢板厚度  $\geq 1.0\text{mm}$ ; 主体钢结构, 采用 2.0mm 电解钢板和 2.0mm 钢管结合构造, 柜门与抽屉采用隐藏式拉手, 折弯一体成型;
- 2、大理石台面: 复合亚克力树脂  $\geq 28\%+$  铝粉, 易清洁、耐高温、耐冲击、抗污垢;
- 3、导轨: 采用专业级医用导轨, 具有顺畅, 静音, 防倾覆功能;
- 4、表面工艺: 采用静电环氧树脂粉末喷涂。
- 5、踢脚线: 304 拉丝不锈钢 (折边)。





## WARD / 病房

“以需求入手”是未来医用家具设计的主要途径。

\*Starting with demand\* is the major strategy in the future design of medical furniture.



◆ 型号: YL-E4121 手动双摇中控护理床

尺寸: 2160×1040×500mm  
背部调节 85° ±5°, 腿部调节 45° ±5°

◆ 型号: YL-D3301 移动餐桌 1

尺寸: 900×450×1020/720mm

- 1、桌面采用塑料 PP 吹塑成形;
- 2、立柱采用铝型材, 静电喷涂, 自然时效后氧化处理;
- 3、底架采用冷轧钢板冲压成型, 表面除锈, 静电喷涂。
- 4、四脚采用全制动双轴承橡胶脚轮, 气控升降装置调节高度;
- 5、材料: PP& 钢喷 底座管 60mm, 气杆尺寸: 70×90mm, 高度可调: 720×1020mm, 最大承重: 16KGS。

◆ 型号: YL-B1303 床头柜

尺寸: 500×400×450mm

- 1、主体: 优质木纹色 E1 级三聚氰胺板, 用优质 2.0mm 厚 PVC 封边条, 全自动封边机完成封边;
- 2、导轨: 采用专业级医用导轨, 具有顺畅, 静音, 防倾覆功能。

◆ 型号: YL-G6002 电视柜

## DELUXE SUITE WARD

### 豪华套间病房



型号: YL-E4251 多功能电动护理床  
尺寸: 2130×1030×760/460mm



型号: YL-B1302 床头柜  
尺寸: 500×400×450mm



型号: YL-S3101 单人沙发  
尺寸: 700×780×900mm



型号: YL-S3102 三人沙发  
尺寸: 2000×780×820mm



型号: YL-F5001 长茶几  
尺寸: 1100×600×450mm



型号: YL-G6001 电视柜  
尺寸: 1800×400×600mm







◆ 型号: YL-E4122 手动双摇中控护理床  
尺寸: 2160×980×500mm  
背部调节 85°±5°, 腿部调节 45°±5°



◆ 型号: YL-B1603 床头柜  
尺寸: 400×500×620mm

- 1、柜体: 电解钢板, 钢板厚度≥1.0mm; 主体钢结构, 采用 2.0mm 电解钢板和 2.0mm 钢管结合构造, 柜门与抽屉采用隐藏式拉手, 折弯一体成型;
- 2、门铰: 液压缓冲;
- 3、表面工艺: 采用静电环氧树脂粉末喷涂。



◆ 型号: YL-E4123 手动双摇中控护理床  
尺寸: 2160×980×500mm  
背部调节 85°±5°, 腿部调节 45°±5°

◆ 型号: YL-D3302 移动餐桌 2

桌面尺寸: 800×400×20mm  
升降高度: 630-930mm (桌面离地的高度)

- 1、采用铝合金管材料为支架, 不褪色, 不生锈 坚固安全, 美观大方;
- 2、实木板桌面, 桌板厚度 20mm, 耐用环保。凸起边缘包边设计, 放置上面的物品不容易掉落。气动式升降, 气弹簧助力升降, 人性化手柄设计, 轻松和方便的升降系统, 单手即可操作。支撑腿采用“工”形设计, 彰显高档气息, 底部配有四个 360 度旋转静音脚轮。推动轻松灵活, 移动自如。



品名：三功能电动能护理床

型号：YL-E4231

长 / L：2220mm

宽 / W：1040mm

高 / H：460-700mm

产品功能

- 1、背部调节 70° ± 5°，腿部调节 40° ± 5°
- 2、整床升降 460-700mm



品名：手动双摇中控护理床

型号：YL-E4124

尺寸：2130×980×500mm



品名：手动双摇护理床

型号：YL-E4125

尺寸：2160×980×500mm



品名：手动三摇中控护理床

型号：YL-E4131

尺寸：2160×980×(480-720)mm



品名：手动三摇中控护理床

型号：YL-E4132

尺寸：2260×1080×(480-720)mm



品名：多功能电动护理病床

型号：YL-E4252

尺寸：2260×1080×(480-720)mm



品名：三功能电动护理病床

型号：YL-E4232

尺寸：2160×1040×(480-720)mm

# PATIENT ACCOMPANYING FURNITURE 病友陪护家具



陪护床(椅)具有安全收纳功能,智能管控收费,可支付宝和微信等支付;节省医院人力、仓储和使用空间;安全舒适,便捷;可用于病房和走廊。  
Nursing bed(Chair) has storage function as well as online payment. It saves the human resources, storage space and operating space for the hospital. It is safe, comfortable and convenient, suitable for ward and corridor.



型号: YL-PH9002 折叠陪护床 2  
尺寸: 900×100×1000mm



型号: YL-PH9003 功能陪护沙发 3  
尺寸: 1100×800×900mm



型号: YL-PH9004 功能陪护沙发 4  
尺寸: 2300×860×900mm



型号: YL-PH9001 折叠陪护椅 1 尺寸: 700×720×1900mm  
材质: 碳钢喷涂椅体, 防水耐磨布, 内芯采用高密度涤纶



型号: YL-PH9005 功能陪护椅 5



型号: YL-PH9006 功能陪护椅 6

DOCTOR'S DUTY  
ROOM FLOOR PLAN  
医护值班室



- ◆ 型号: YL-E4305 自理床 尺寸: 910×2050×600/1200mm
- ◆ 型号: YL-B1139 办公桌 尺寸: 1400×700×750mm
- ◆ 型号: YL-B1125 衣柜 尺寸: 1200×600×2000mm
- ◆ 型号: YL-B1308 床头柜 尺寸: 550×450×500mm



## DOCTOR'S DUTY ROOM FLOOR PLAN 医护值班室

- 1、贴木纹纸 / 三胺板
- 2、床头前板; 侧板; 背板; 项板 (双面三胺板中纤板), 四端 0.6PVC 封边;
- 3、净味环保油漆
- 4、采用冷板一次冲压成型, 表层静电粉末喷涂
- 5、中纤板侧边条
- 6、床架采用成型钢管焊接而成, 载重性和稳固性更强



### 【医护值班室平面图】

Doctor's Duty Room floor plan

医护值班室家具的配置能满足医生和护士值班、更衣之用同时能让医生和护士有家的温馨感。





## LOCKER ROOM 更衣室

- ◆ 型号: YL-B1408 三衣三鞋柜 尺寸: 900×450×1800mm
- ◆ 型号: YL-B1409 三门衣柜 尺寸: 900×450×1800mm
- ◆ 型号: YL-B1410 六衣六鞋柜 尺寸: 900×450×1800mm
- ◆ 型号: YL-B1411 六门衣柜 尺寸: 900×450×1800mm
- ◆ 型号: YL-B1412 三门鞋凳 (含软包) 尺寸: 980×400×450mm

## REST ROOM FOR MEDICAL STAFF 医护休息室

方便医护人员临时休息，聊天和就餐。  
Enables the doctor to rest, talk and eat temporarily.



舒适的空间环境，病人和家属会感到更加温馨和谐，  
更彰显医院对患者的关爱。

The comfortable environment makes the patients and  
families feel warm and harmonious, showing the hospital's  
care for the patients.

+ Hongye Hospital Furniture

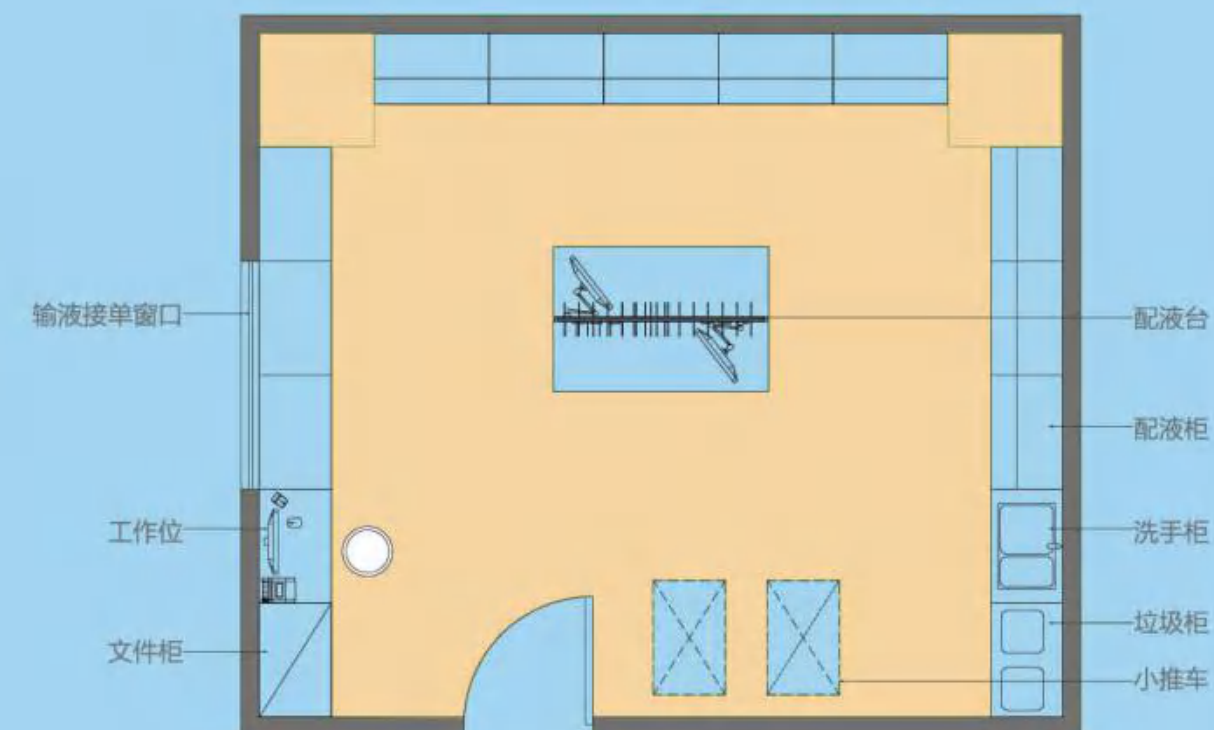




配剂室用于病房输液配剂，宜近护士站设置。室内设置配液、配药备车、准备敷料和机械等。室内有洁净度要求，可利用紫外线消毒或其他消毒方式，如有条件可设置洁净台用于配剂。

The dispensing room is used for dispensing the infusion solution of wards, therefore it should be set near the nursing station. The room should be equipped with auxiliary cart for dispensing drug and medicine. External medicine and machine should be prepared. As the room requires cleanliness, it can be sterilized with ultraviolet and other method. A cleaned table for dispensing should be set if possible.

### Plane graph of dispensing room 配剂室功能平面图







按医院规定要求,有序存放药品,不同药物,分门别类标识,收纳保存;方便合理使用,杜绝错误使用。

Strong the various medicine orderly with labels according to the requirement of hospital. Make the usage of medicine convenient and reasonable, avoid wrong usage.

## DISPENSING ROOM 配液室

- 1、材质: 1.0mm 厚一级优质电解钢板, 防潮防水, 经久耐用。
- 2、配件: 不锈钢 U 型拉手 / 暗藏式拉手 / 一字成型拉手、缓冲阻尼铰链、上柜内、柜子中部各一件活动层板, 可根据需要配置亚克力挡水条、垃圾桶、不锈钢水盆及感应水龙头。
- 3、金属表面进口抑菌粉末静电喷涂。





**HONGYE** Hospital furniture

## THERAPY ROOM 治疗室

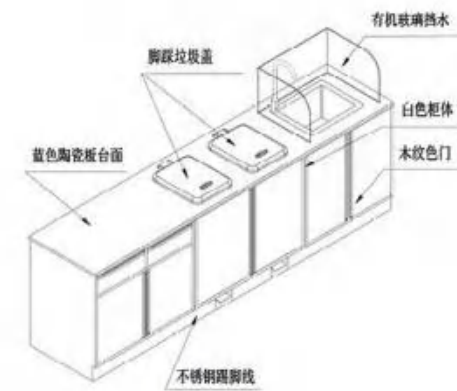
- 1、主体采用国标 1.0mm 医用电解板，经数控剪板、冲压、折弯、激光切割、焊接等一系列程序一体成型，其外型设计前卫美观，流线层次分明；
- 2、封边：采用优质 2.0mm 厚 PVC 封边条，全自动封边机完成封边。
- 3、抑菌粉末喷涂，抗大肠杆菌、金黄色葡萄球菌等多种菌种；
- 4、五金配件：一字暗拉手、实验室专用铰链。
- 5、多种颜色供选；

+ Hongye Hospital Furniture

## CHANGE MEDICINE ROOM / 换药室

- 1、柜体：采用 15mm 环保 E1 级中纤板 2.0mmPVC 封边。
- 2、抑菌粉末喷涂，抗大肠杆菌、金黄色葡萄球菌等多种菌种；
- 3、五金配件：一字暗拉手、实验室专用铰链。
- 4、多种颜色供选；
- 5、台面采用 12.7mm 理化板。
- 6、踢脚线采用 304 食品级不锈钢。





- 1、材质：1.0mm 厚一级优质电解钢板，防潮防水，经久耐用。
- 2、配件：不锈钢 U 型拉手 / 暗藏式拉手 / 一字成型拉手、缓冲阻尼铰链、上柜内、柜子中部各一件活动层板，可根据需要配置亚克力挡水条、垃圾桶、不锈钢水盆及感应水龙头。
- 3、金属表面进口抑菌粉末静电喷涂。

## DISPOSING ROOM / 处置室

处置室是用于诊疗、护理等操作后物品的处置和医疗废物的暂存。  
Disposing room is used for disposing or storing medical waste as well as the objects generated during therapy and nursing.



- 1、台面 / 台底柜：优质 E1 级三聚氰胺板，基材刨花板。
- 2、封边：采用优质 2.0mm 厚 PVC 封边条，全自动封边机完成封边；
- 3、五金配件：品牌消声承重国标三节导轨、暗藏式拉手 / U 型拉手、品牌锁、不锈钢水盆及感应水龙头。。
- 4、挡板：优质冷轧钢板，金属表面静电粉末喷涂。





型号: YL-A2001 药柜 1



型号: YL-A2002 药柜 2



型号: YL-A2003 药柜 3



型号: YL-A2004 药柜 4



型号: YL-A2005 药柜 5



型号: YL-A2006 药柜 6



型号: YL-A2007 药柜 7



型号: YL-A2008 药柜 8



型号: YL-A2009 药柜 9

- 1、柜体: 电解钢板, 钢板厚度 $\geq 1.0\text{mm}$ ; 主体钢结构, 采用 2.0mm 电解钢板和 2.0mm 钢管结合构造, 柜门与抽屉采用隐藏式拉手, 折弯一体成型;
- 2、大理石台面: 复合亚克力树脂 $\geq 28\%$ + 铝粉, 易清洁、耐高温、耐冲击、抗污垢;
- 3、导轨: 采用专业级医用导轨, 具有顺畅, 静音, 防倾覆功能;
- 4、表面工艺: 采用静电环氧树脂粉末喷涂;
- 5、踢脚线: 304 拉丝不锈钢 (折边)。



型号: YL-A1010 输液台 10

+ Hongye Hospital Furniture



## BLOOD TEST COUNTER / 抽血化验柜台

### ◆ 型号: YL-A1012 输液台 12

- 1、柜体: 电解钢板, 钢板厚度 $\geq 1.0\text{mm}$ ; 主体钢结构, 采用 2.0mm 电解钢板和 2.0mm 钢管结合构造, 柜门与抽屉采用隐藏式拉手, 折弯一体成型;
- 2、导轨: 采用专业级医用导轨, 具有顺畅, 静音, 防倾覆功能;
- 2、表面工艺: 采用静电环氧树脂粉末喷涂;
- 3、踢脚线: 食品级 304 不锈钢踢脚线。

### ◆ 型号: YL-C2403 等候椅 3

脚架为铝合金喷纳米漆 + 优质钢铁网板 + 坐背专用医用皮革 + 优质环保海绵



HONGYE Hospital furniture

## BLOOD DRAW AREA 抽血区

采血室是抽出病人血液以用于检查化验的场所。此空间应控制相对清洁, 需注意候诊区域人流的控制。通常设计为柜台模式, 抽血患者需设置座位。

Blood drawing room is the place for drawing blood for inspection. This space should be made extremely clean. The patient flow of its waiting area should be controlled. It is usually designed in counter mode. There should be seats for the patients.

型号: YL-S3103 高级等候沙发

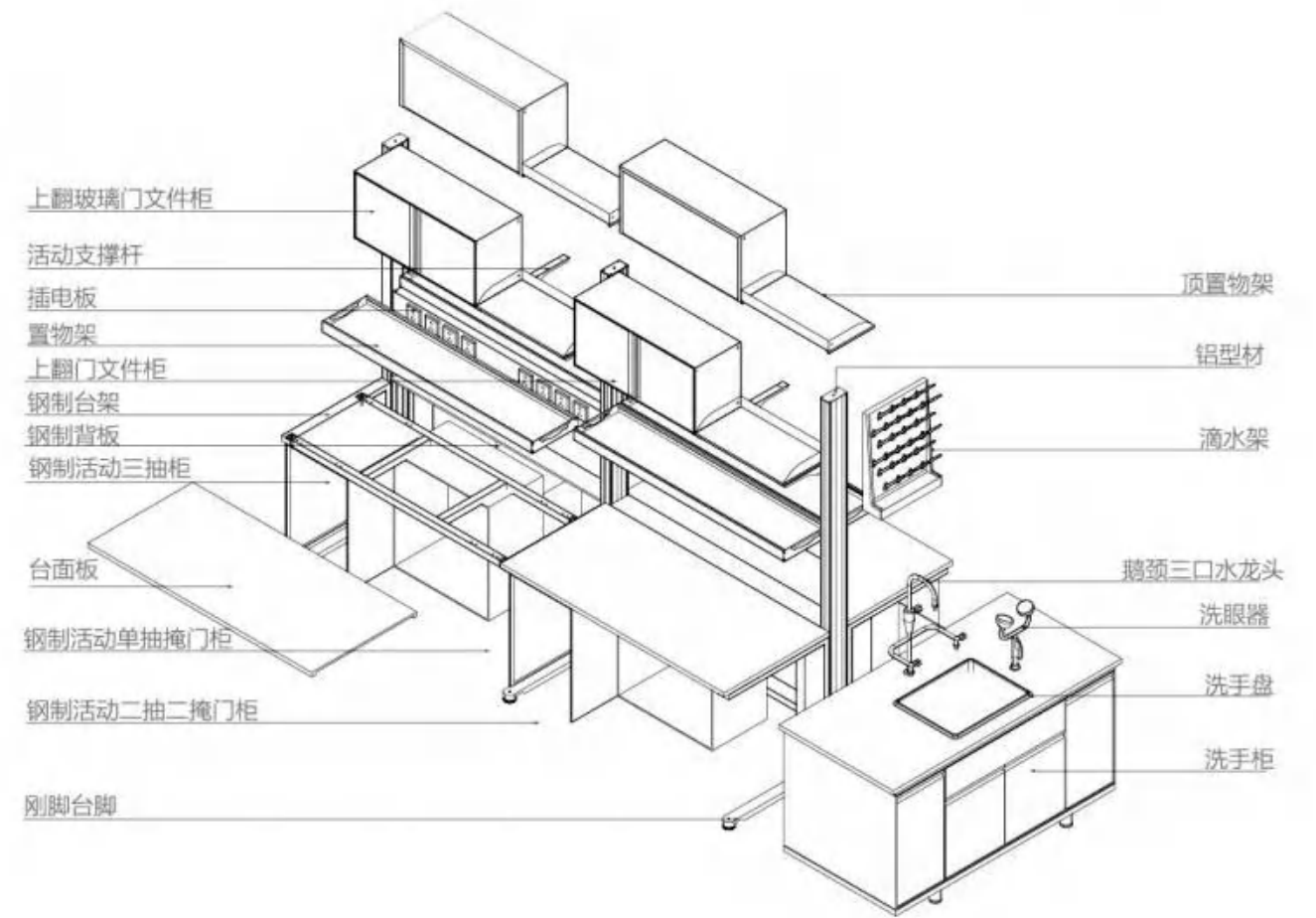


# AERIAL VIEW OF INSPECTION PLATFORM

/ 检验台鸟瞰图



- 1、台面：12.7mm 实芯理化板，边缘加厚至 25.4mm。
- 2、柜架：优质 C 型矩形钢管制作，表面静电粉末喷涂，耐酸碱、耐腐蚀。
- 3、柜体：采用 15mm 环保 E1 级中纤板 2.0mmPVC 封边。
- 4、五金配件：一字暗拉手、实验室专用铰链、三节承重静音滑轨。
- 5、PP 水盆、三叉水龙头、PVC 给排水管、试剂架费用另计。



## LABORATORY / 实验室

检验科应合理安排检验项目的检测时间和提高工作效率, 尽量缩短检验报告时间、提高检验快速反应性尤其是急诊标本的检验。

The laboratory department should arrange the inspecting time of the projects and ensure efficiency. It should try to reduce the time to get the report and response fast during the process, especially for the inspection of emergency case.







## RADIOLOGY DEPARTMENT 放射科

放射科是医院重要的辅助检查科室，在现代医院建设中，放射科是一个集检查、诊断、治疗于一体的科室，临床各科许多疾病都须通过放射科设备检查达到明确诊断和辅助诊断。

The radiology department is an important auxiliary department for inspection. In the construction of modern hospital, the radiology department is department inspection, diagnosing and therapy. many clinical diseases can realize accurate and auxiliary diagnosis by inspecting with the facilities of the radiology department.





◆ 型号: YL-B1138 组合办公桌

尺寸: 1200×1200×750mm

1、采用 E1 级刨花板, 竹木纹理三聚氰胺纸饰面, 优质 PVC 封边, 板面颜色均匀, 纹理自然, 拼接严密。

2、五金配件: 优质名牌五金配件。

3、配钢架。

◆ 型号: YL-B1133 矮文件柜

尺寸: 800×400×2000mm

1、采用 E1 级刨花板, 竹木纹理三聚氰胺纸饰面, 优质 PVC 封边, 板面颜色均匀, 纹理自然, 拼接严密。

2、五金配件: 优质名牌五金配件。

◆ 型号: YL-C2220 中班椅 20

优质网布面料, 采用 55# 以上高密度阻燃海绵, 表面有一层防老化保护膜, 可防氧化, 软硬适中, 不变形回弹性好; 带升降无杂音, 转向灵活轻便, PU 扶手, 优质的五星脚。



**MULTIMEDIA**  
CONSULTATION ROOM  
/ 多媒体会诊室



建立物品账本，每季清点一次，及时做好登记，做到账物相符，定期维护。对消耗的一次性物品及时补充，保证会诊、训练、考核正常进行。  
Establish a book of articles, check once every quarter, and register in time to ensure that the accounts are consistent and regularly maintained. Timely replenishment of disposable items consumed to ensure normal teaching, training, and assessment.



**医生会议室**

- ◆ YL-S3117 沙发
- ◆ 视频显示频
- ◆ YL-C2210 中班椅 10

多媒体会诊室是通过网络和互联网进行相互交流，培训教学、医学研究、学术交流和手术会诊等的主要场所。

The demonstrate classroom is the major place for communication, training, medical research, academic exchange and surgery consultation through internet.



## MULTIMEDIA CONSULTATION ROOM / 多媒体会诊室

- ◆ 基材：多层夹板贴水曲柳木皮饰面，采用 0.6mm 厚胡桃木皮贴面，纹理清晰自然；油漆：净味环保油漆。
- ◆ 框架：钢制框架，表面：采用优质环保塑粉金属喷漆（塑）涂层硬度 $\geq H$ ，金属喷漆（塑）涂层冲击强度应无剥落、裂纹、皱纹，金属喷漆（塑）涂层附着力 $\leq 2$ 级，金属家具通用技术条件 QB/T 3826-1999 轻工产品金属镀层和化学处理层的耐腐蚀试验方法中性盐雾试验 (NSS) 法要求。
- ◆ 漆膜附着力、漆膜硬度、漆膜耐用冲击性能符合国家标准。
- ◆ 喷涂设备为自动流水线，使产品表面喷涂层均匀耐久。



## CONTROL ROOM / 监控室





## DISINFECTION SUPPLY CENTER / 消毒供给中心

消毒供应中心承担着医院内各种无菌物品的供应,它担负着医疗器械的清洗、包装、消毒和供应工作,是控制医院内感染、保证医疗护理质量的重点科室之一。

The supply center of sterilized object is responsible for the supplying work of various sterilized objects. It undertakes the cleaning, packing, sterilizing and supplying of medical instrument. It is also the key department to control infection in the hospital and ensure the quality of medical treatment.



型号: YL-I7101 清洗台 1



型号: YL-I7102 清洗台 2



型号: YL-I7103 清洗台 3



型号: YL-I7201 单面打包台 (带轮)



型号: YL-I7202 打包台 (带灯)



型号: YL-I7301 检查台



型号: YL-I7302 分类核对应 (带轮)



型号: YL-I7303 多层置物架 (带轮)



型号: YL-I7304 网篮架



型号: YL-I7305 转运台



型号: YL-K701 转运推车



型号: YL-K702 污物车



型号: YL-B1407 储物柜



型号: YL-I7306 二抽玻璃门器械柜



型号: YL-I7307 全玻璃门器械柜

# HOSPITAL GARBAGE CABINET

## / 医用垃圾柜

医用垃圾分类：感染性废物 病理性废物 损伤性废物 药物性废物 化学性废物



钢制柜体，理化板内胆

掀门导轨

臭氧紫外灯

消毒雾喷装置

医用垃圾袋

不锈钢垃圾袋装夹架

内置医用垃圾桶

消毒储液罐

传动装置

脚踏开关



型号：YL-J8101 机械垃圾柜 1



型号：YL-J8104 机械垃圾柜 4

### 垃圾柜 Trash cabinet



型号：YL-J8105 机械垃圾柜 5



型号：YL-J8106 机械垃圾柜 6



型号：YL-J8201 电动（智能）垃圾柜 1



型号：YL-J8204 电动（智能）垃圾柜 4



型号：YL-J8205  
电动（智能）垃圾柜 5



型号：YL-J8206  
电动（智能）垃圾柜 6



型号：YL-J8209  
感应垃圾桶 3



型号: YL-K703-1 送药车 1



型号: YL-K704-2 送药车 3



型号: YL-K705 服药车



型号: YL-K706 换药车



型号: YL-K713 护理车



型号: YL-K714 护理车 2



型号: YL-K715 困难气道车



型号: YL-K716 输液车



型号: YL-K707-1 病例推车 1



型号: YL-K708-2 病例推车 2



型号: YL-K709-3 病例推车 3



型号: YL-K710 CT片推车



型号: YL-K717 抢救车



型号: YL-K718 抢救车 2



型号: YL-K719 麻醉车



型号: YL-K720 麻醉车 2



型号: YL-K711 急救车



型号: YL-K712 急救车 2



型号: YL-D3303 移动餐桌 3  
尺寸: 770×400×1240/770mm



型号: YL-D3304 移动餐桌 4  
尺寸: 900×450×1020/720mm



型号: YL-K721 治疗车 1



型号: YL-K722 治疗车 2



型号: YL-K723 治疗车 3



型号: YL-K724 仪器车



豪华型无障碍沐浴椅 1  
Luxurious barrier-free shower chair

简易型

固定式



豪华型无障碍沐浴椅 2  
Luxurious barrier-free shower chair

- ◆ 安装于水平轨道上，固定于一定支撑力的墙体；
- ◆ 扶手、座椅可翻转，不占空间；
- ◆ 靠背、座椅可上下、左右移动并固定。
- ◆ 高强度铝合金和柔性塑料；



无障碍安全扶手 Barrier-free secure armrest

- ◆ 安装于水平轨道上，无阻尼旋转结构；
- ◆ 安装在坐便器旁、或任何需要安装的场所，方便支撑；
- ◆ 适合老人，残疾人，病人等；
- ◆ 可翻折，不占空间；
- ◆ 高强度铝合金和柔性塑料。



无障碍升降马桶  
Barrier-free lifting toilet



无障碍电动洗手盆  
Barrier-free electric basin

- ◆ 电动升降台盆可以随时调节至所需的高度；
- ◆ 可左右调节，对于无论坐着还是站立；
- ◆ 使用者都可以实现最大限度的独立操作。



鸿业提供人性化、系统化的适老家具配套  
**让养老生活更和谐**



## 适老家具

PENSION FURNITURE

- 大堂公共区 Lobby public areas
- 居住功能 Residential function
- 餐厅配套 Restaurant supporting
- 娱乐功能 Entertainment function
- 医疗护理 Medical care

鸿业适老家具秉持环保、安全、体贴、舒适、无障碍的设计理念，致力于人、家具、环境的和谐统一，为养老行业提供人性化、系统化的适老家具配套，让养老生活更和谐。

Hongye Pension Furniture adheres to the design concept of environmental protection, safety, thoughtfulness, comfort and barrier-free. It is committed to the harmonious integration of people, furniture and environment, and provides humanized and systematic pension furniture for the aged care industry, so that the old-age life is more harmonious.



## FURNITURE SUITABLE FOR THE ELDERLY QUALITY ESCOR 为适老家具品质护航



- ▶ **研发团队**  
适老家具研发设计人才、色彩调配人才、老年人身体机能耐受研究人才等众多领域人才助力研发。
- ▶ **数据支持**  
持续更新老年人使用体验数据，不同种族特特征的老人使用体验数据并做出改进。
- ▶ **技术优势**  
与更早进入老龄化的德国适老家具实验室技术合作，掌握德式适老家具技术工艺。



### 标准化生产

#### Standardized production

独有的生产现场管理体系，严格按照国际标准对工厂生产实行过程监控，资源追踪，实时分析等管理，充分整合现场各单位的各项数据，有效提升生产效率，保证产品质量。

# HONGYE

## 鸿业 适老家具

3000 多个设计细节专为老年人而生

- ✓ 更安全
- ✓ 更自如
- ✓ 更舒适
- ✓ 更健康



### 适老家具该如何选择?

老年人肌肉易疲劳



在久坐、受压、受力情况下易出现不适感

老年人色彩适应力差



太明亮、纯度高的色彩容易给老人造成心理压迫感

老年人不太灵活



在起坐、行走等情况下需考虑安全性

老年人环境适应力差



对家具材料及空间的环保更加苛刻

## 鸿业适老家具

### 根据老年人身体机能设计

*Designed according to the function of the elderly*

#### 01 更安全

多重安全防护, 根据老人行为习惯设计

选用加厚级材料, 针对老人使用习惯进行设计, 扶手支撑、边角圆滑处理、摇晃、防滑。



#### 02 更环保

0 甲醛 0 异味, 更符合老人的免疫标准

选用环保材料, 原材料达欧洲玩具环保标准级别, 0 甲醛 0 异味, 可出具粉末检测报告



#### 03 更舒适

色彩饱和度设计, 充分考虑老人色彩适应力

由色彩大咖进行配色, 在色彩纯度和明度上更多是依照老人使用体验数据进行调配。



#### 04 更省力

家具宽高力学, 根据老人肌肉耐受力设计

由德国适老家具设计大咖掌舵, 在家具高度、宽度、软硬程度上专为老人身体机能设计。



整体空间适老家具定制, 一站式解决整体空间家具

Customize the overall space elderly furniture, get the overall space furniture in one stop

# NURSING HOME INSTITUTION LOBBY 适老机构大堂

适老家具大堂前台适老家具，以简约的线条，搭配适当的圆弧，通过空间柔和的木质，使人感受到宁静祥和的感觉，使老人对机构产生信任感！前台两侧后退去设计，为行动不便的老人，提供可放置轮椅的空间。

With simple lines, with appropriate circular arcs, through the gentle wood of space, people feel the feeling of peace and harmony, so that the elderly have a sense of trust in the organization! The desk is recessed on both sides to provide a wheelchair-accessible space for the elderly with limited mobility.





## SUITABLE FOR THE ELDERLY SOFA / 适老沙发



**品名：单人沙发**

型号：YY-S3104  
长/L：800mm  
宽/W：750mm  
高/H：850mm

**品名：三人沙发**

型号：YY-S3105  
长/L：2000mm  
宽/W：780mm  
高/H：850mm

**适老化元素**

座高 450H，座深 ≤ 580D，  
实木外框，耐用抗污，安全圆角处理防撞伤害，  
座垫偏硬，高密度海绵，防水座包，外套拉链  
式拆洗。

**材料说明：**

胡桃木 / 净味环保油漆 / 高密度优  
质海绵 / 布艺门面



**品名：长茶几**

型号：YY-F5002  
长/L：1200mm  
宽/W：600mm  
高/H：550mm

**品名：方茶几**

型号：YY-F5003  
长/L：500mm  
宽/W：500mm  
高/H：650mm

**品名：圆边几**

型号：YY-F5004  
长/L：300mm  
宽/W：300mm  
高/H：550mm

**材料说明：**

实木多层板 + 胡桃木实木框架 / 净味环保油漆


**适老化元素**

高度偏高，防止使用时过度弯腰，接角面圆角设计，减低碰撞伤害。

### 颜色选择 以下经典色彩，均由鸿业设计团队倾心打造。

**缤纷色彩，由您主宰**

这里有多种色板供您选择，根据自己的装修风格定制搭配。



- 纹理清晰
- 抗污性强
- 防水面料
- 易清洁
- 色泽自然

# SUITABLE FOR THE ELDERLY SOFA / 适老沙发

+ Hongye Pension Furniture



### 品名：单人沙发

型号：YY-S3106  
长/L：700mm  
宽/W：780mm  
高/H：900mm

### 适老化元素

座高 450H，座深 ≤ 580D，  
实木外框，耐用抗污，安全圆角处理防撞伤害，  
座垫偏硬，高密度海绵，防水座包。

### 材料说明：

橡胶木 / 净味环保油漆 / 高密度优质海绵 / 布艺扞面



### 品名：三人沙发

型号：YY-S3107  
长/L：2000mm  
宽/W：780mm  
高/H：900mm

### 适老化元素

座高 450H，座深 ≤ 580D，按老年人体工学尺寸  
调整，实木外框，耐用抗污，安全圆角处理防撞  
伤害，活动坐垫，可拆洗结构，加硬海绵，老人  
起坐方便。

### 材料说明：

橡胶木 / 净味环保油漆 / 高密度优质海绵 / 布艺扞面



### 品名：长茶几

型号：YY-F5005  
长/L：1000mm  
宽/W：600mm  
高/H：550mm

### 适老化元素

大理石台面，高度偏高，防止使用时过度弯腰，  
接角面圆角设计，减低碰撞伤害。

### 材料说明：

实木多层板 + 橡胶木实木框架 / 净味环保油漆 / 大理石台面



### 品名：电视柜

型号：YY-G6003  
长/L：1800mm  
宽/W：400mm  
高/H：600mm

### 适老化元素

几面安全档边，有效阻止物体跌落地面，高度偏  
高，防止使用时过度弯腰，接角面圆角设计，减  
低碰撞伤害。

### 材料说明：

实木多层板 + 橡胶木实木框架 / 净味环保油漆 / 大理石台面




## 颜色选择

以下经典色彩，均由鸿业设计团队倾心打造。

### 缤纷色彩，由您主宰

这里有多种色板供您选择，根据自己的装修风格定制搭配。



- 环保
- 纹理清晰
- 抗污性强
- 防水面料
- 易清洁
- 色泽自然

# NURSING HOME


## LOUNGE 养老院休闲区



### 颜色选择

以下经典色彩，均由鸿业设计团队倾心打造。

缤纷色彩，由您主宰  
这里有多种色板供您选择，根据自己的装修风格定制搭配。



- 环保
- 纹理清晰
- 抗污性强
- 防水面料
- 易清洁
- 色泽自然



**品名:** 休闲椅 1  
**型号:** YY-C2601  
**长/L:** 800mm  
**宽/W:** 780mm  
**高/H:** 800mm

**品名:** 休闲椅 2  
**型号:** YY-C2602  
**长/L:** 800mm  
**宽/W:** 780mm  
**高/H:** 800mm

**适老化元素**  
实木外框，耐用抗污，座垫偏硬，高密度海绵，防水座包，侧面带拐杖卡槽。

**材料说明:**  
橡胶木实木框架 / 高弹海绵 / 皮革软包 / 净味环保油漆



**品名:** 三人沙发  
**型号:** YY-S3113  
**长/L:** 2000mm  
**宽/W:** 780mm  
**高/H:** 800mm

**适老化元素**  
座高 450H，座深 ≤ 580D，实木外框，耐用抗污，座垫偏硬，高密度海绵，防水座包，侧面带拐杖卡槽。

**材料说明:**  
橡胶木实木框架 / 高弹海绵 / 皮革软包 / 净味环保油漆



**品名:** 圆茶几  
**型号:** YY-F5006  
**长/L:** 600mm  
**宽/W:** 600mm  
**高/H:** 500mm

**品名:** 方边几  
**型号:** YY-F5007  
**长/L:** 500mm  
**宽/W:** 500mm  
**高/H:** 650mm

**适老化元素**  
高度偏高，防止使用时过度弯腰，接角面圆角设计，减低碰撞伤害。

**材料说明:**  
实木多层板 + 橡胶木实木框架 / 净味环保油漆 / 大理石台面



**品名:** 圆茶几  
**型号:** YY-F5008  
**长/L:** 1000mm  
**宽/W:** 1000mm  
**高/H:** 750mm

**适老化元素**  
桌底离地高 720H 防止碰大腿及便于轮椅进入，接触面圆角设计，减低碰撞伤害，实芯单柱支撑设计，四周活动无障碍，重心更稳。

**材料说明:**  
实木多层板 + 橡胶木实木框架 / 净味环保油漆 / 大理石台面



**品名:** 边柜  
**长/L:** 1500mm  
**宽/W:** 600mm  
**高/H:** 900mm

**适老化元素**  
在老人更容易接触的高度设置储物柜，便于小件物品分类存放，四方格设计，存取物品更方便

**材料说明:**  
E0 级板材 / 榉木木皮 / 环保油漆



**品名：多人沙发**  
 型号：YY-S3108  
 长/L：1950mm  
 宽/W：800mm  
 高/H：916mm

**材料说明：**  
 橡胶木实木框架 / 高弹海绵 / 皮革软包 / 净味环保油漆

**适老元素：**  
 座高、座深、扶手高、座斜、背斜依据老年人人体工学尺寸调整，方便入座、起身



**品名：多人沙发**  
 型号：YY-S3109  
 长/L：2000mm  
 宽/W：900mm  
 高/H：900mm

**材料说明：**  
 橡胶木实木框架 / 高弹海绵 / 皮革软包 / 净味环保油漆

**适老元素：**  
 座高、座深、扶手高、座斜、背斜依据老年人人体工学尺寸调整，方便入座、起身



**品名：多人沙发**  
 型号：YY-S3110  
 长/L：1860mm  
 宽/W：620mm  
 高/H：820mm

**材料说明：**  
 橡胶木实木框架 / 高弹海绵 / 皮革软包 / 净味环保油漆

**适老元素：**  
 靠背大圆弧托腰设计，给老人脊柱很好的承托，久坐也轻松自如



**品名：多人沙发**  
 型号：YY-S3111  
 长/L：1860mm  
 宽/W：620mm  
 高/H：820mm

**材料说明：**  
 橡胶木实木框架 / 高弹海绵 / 皮革软包 / 净味环保油漆

**适老元素：**  
 扶手前端弧形设计，扶握舒适



**品名：多人沙发**  
 型号：YY-S3112  
 长/L：1860mm  
 宽/W：620mm  
 高/H：820mm

**材料说明：**  
 橡胶木实木框架 / 高弹海绵 / 皮革软包 / 净味环保油漆

**适老元素：**  
 加中间扶手的三排座椅，四排座椅，每个位置均可支撑起身



型号：YY-C2701 摇椅 1 尺寸：600×540×1200mm  
 型号：YY-C2707 脚凳 7 尺寸：400×520×360mm  
 橡胶木实木框架 / 高弹海绵 / 皮革软包 / 净味环保油漆



型号：YY-C2702 摇椅 2 尺寸：600×540×1100mm  
 型号：YY-C2708 脚凳 8 尺寸：400×520×360mm  
 橡胶木实木框架 / 高弹海绵 / 皮革软包 / 净味环保油漆



型号：YY-C2703 摇椅 3 尺寸：600×540×1100mm  
 型号：YY-C2709 脚凳 9 尺寸：400×520×360mm  
 橡胶木实木框架 / 高弹海绵 / 皮革软包 / 净味环保油漆



型号：YY-C2705 摇椅 5 尺寸：600×540×1100mm  
 型号：YY-C2711 脚凳 11 尺寸：400×520×360mm  
 橡胶木实木框架 / 高弹海绵 / 皮革软包 / 净味环保油漆



型号：YY-C2704 摇椅 4 尺寸：600×540×1200mm  
 型号：YY-C2710 脚凳 10 尺寸：400×520×360mm  
 型号：YY-F50011 长边几 尺寸：350×300×550mm  
 型号：YY-B1301 活动柜 尺寸：450×400×450mm  
 橡胶木实木框架 / 高弹海绵 / 皮革软包 / 净味环保油漆



型号：YY-C2706 摇椅 6 尺寸：600×540×1200mm  
 型号：YY-C2712 脚凳 12 尺寸：400×520×400mm  
 橡胶木实木框架 / 高弹海绵 / 皮革软包 / 净味环保油漆





## DOUBLE BED / 双拼护理房

针对半自理老人，空间保证私密性的同时，让两个老人可以相互照应。

For the semi-self-care elderly, the empty partitions ensure privacy while allowing the two elderly people to take care of each other.

### 品名：双拼房护理床

型号：YY-E4301  
长/L：2130mm  
宽/W：1230mm  
高/H：760mm

### 适老化元素

与升降功能床架搭配，可背板 0-75°，腿板 0-45°调节，承重 250kg，整体升降，方便上下床，减轻护理人员劳动强度，木把手床背板，方便老人攀扶移动。

### 材料说明：

- 1、主体 E1 级实木多层板 + 木饰面，表面喷净味环保油漆
- 2、脚架：优质冷轧钢板，金属表面静电粉末喷涂



### 品名：床头柜

型号：YY-B1304  
长/L：500mm  
宽/W：400mm  
高/H：650mm

### 适老化元素

加高设计，暗拉手设计，上抽下门，实木框架，带轮设计，接触面安全圆角，减低碰撞伤害。

### 材料说明：

- 1、主体 E1 级实木多层板 + 木饰面，表面喷净味环保油漆
- 2、导轨：采用专业级医用导轨，具有顺畅，静音，防倾覆功能



### 品名：储物柜

型号：YY-B1110  
长/L：1600mm  
宽/W：500mm  
高/H：900mm

### 适老化元素

暗拉手设计，实木框架，接触面安全圆角，减低碰撞伤害。

### 材料说明：

- 1、主体 E1 级实木多层板 + 木饰面，表面喷净味环保油漆
- 2、导轨：采用专业级医用导轨，具有顺畅，静音，防倾覆功能



### 品名：扶手椅

型号：YY-C2820  
长/L：600mm  
宽/W：600mm  
高/H：800mm

### 适老化元素

高背设计，适合久坐；扶手上翘，便于支撑；外扩扶手，扩大坐宽空间，侧面带拐杖卡槽。

### 材料说明：


橡胶木实木框架 / 高弹海绵 / 皮革软包 / 净味环保油漆



## 颜色选择

以下经典色彩，均由鸿业设计团队倾心打造。

缤纷色彩，由您主宰  
这里有多种色板供您选择，根据自己的装修风格定制搭配。



- 环保
- 纹理清晰
- 抗污性强
- 防水面料
- 易清洁
- 色泽自然



**品名：自理床**  
 型号：YY-E4302  
 长/L：2130mm  
 宽/W：1230mm  
 高/H：1100mm

**适老化元素**  
 床屏软包，便于老人倚靠，床垫面高为 500H，便于老人起坐，床两侧设有实木护栏，接触面安全圆角，减低碰撞伤害

**材料说明：**  
 实木多层板 + 橡胶木实木框架 / 净味环保油漆



**品名：床头柜**  
 型号：YY-B1305  
 长/L：500mm  
 宽/W：400mm  
 高/H：600mm

**适老化元素**  
 加高设计，实木框架，接触面安全圆角，减低碰撞伤害。

**材料说明：**  
 1、主体：优质木纹色 E1 级三聚氰胺板，用优质 2.0mm 厚 PVC 封边条，全自动封边机完成封边  
 2、导轨：采用专业级医用导轨，具有顺畅，静音，防倾覆功能



**品名：储物柜**  
 型号：YY-B1111  
 长/L：1600mm  
 宽/W：500mm  
 高/H：750mm

**适老化元素**  
 加高设计，实木框架，接触面安全圆角，减低碰撞伤害，明扣拉手。

**材料说明：**  
 1、主体：优质木纹色 E1 级三聚氰胺板，用优质 2.0mm 厚 PVC 封边条，全自动封边机完成封边  
 2、导轨：采用专业级医用导轨，具有顺畅，静音，防倾覆功能



**品名：扶手椅**  
 型号：YY-C2821  
 长/L：600mm  
 宽/W：600mm  
 高/H：800mm

**适老化元素**  
 高背设计，适合久坐；扶手上翘，便于支撑；外扩扶手，扩大坐宽空间，侧面带拐杖卡槽。

**材料说明：**  
 1、主体：优质木纹色 E1 级三聚氰胺板，用优质 2.0mm 厚 PVC 封边条，全自动封边机完成封边  
 2、导轨：采用专业级医用导轨，具有顺畅，静音，防倾覆功能



**品名：方边几**  
 型号：YY-F50012  
 长/L：500mm  
 宽/W：500mm  
 高/H：650mm

**适老化元素**  
 高度偏高，防止使用时过度弯腰，接角面圆角设计，减低碰撞伤害。

**材料说明：**  
 实木多层板 + 橡胶木实木框架 / 净味环保油漆



## NURSING HOMES COUPLE ROOM / 适老夫妻房

适老夫妻房家具，以温润的木质为主，注重自然舒适，显示浪漫自由的闲情逸致。  
 The American couple's double room is mainly made of warm wood. It pays attention to natural comfort and shows romantic and free leisure.





◆ 型号: YY-E4304 自理床  
尺寸: 2130×1230×1100mm  
1、主体E1级实木多层板+木饰面, 表面喷净味环保油漆;  
2、脚架: 优质冷轧钢板, 金属表面静电粉末喷涂。

◆ 型号: YY-B1307 床头柜  
尺寸: 500×400×600mm  
1、主体: 优质木纹色 E1 级三聚氰胺板, 用优质 2.0mm 厚 PVC 封边条, 全自动封边机完成封边;  
2、导轨: 采用专业级医用导轨, 具有顺畅, 静音, 防倾覆功能。

◆ 型号: YY-B1119 组合衣柜  
尺寸: 2500×1000×2200mm  
1、主体: 优质木纹色 E1 级三聚氰胺板, 用优质 2.0mm 厚 PVC 封边条, 全自动封边机完成封边;  
2、导轨: 采用专业级医用导轨, 具有顺畅, 静音, 防倾覆功能。

**NURSING**  
MULTI-PERSON ROOM  
/ 护理多人房



**OLD MAN'S ROOM**  
SINGLE ROOM  
/ 老人居室单人间



YL-E4306 自理床  
1600×2150×1200mm



YL-B1126 衣柜  
1000×600×2000mm



YL-S3118 三人沙发  
1930×800×950mm



YL-S3119 单人沙发  
740×740×870mm



YL-C2616 书椅  
480×560×920mm



YL-B1140 换鞋凳  
680×420×600mm



YL-B1309 床头柜  
500×450×650mm



YL-G6005 电视柜  
1300×500×650mm



YL-D3409 书桌  
1200×500×750mm



YL-B1210 洗手柜  
650×500×820mm



YL-F5015 长茶几  
1100×550×460mm



YL-F5016 圆边几  
Φ520×600mm

# OLD MAN'S ROOM DOUBLE ROOM / 老人居室双人间



YL-E4307 护理床  
2100×1280×1100mm



YL-B1310 床头柜  
500×500×810mm



YL-B1127 衣柜  
1000×600×2200mm



YL-B1211 洗手柜  
600×420×850mm



YL-C2612 休闲椅  
680×700×840mm



YL-C2613 休闲椅  
615×645×880mm



YY-D3213 圆桌  
Φ800×750mm



YL-C2617 书椅  
550×576×880mm



YL-D3410 书桌  
1200×500×750mm



YL-G6006 电视柜  
1500×500×650mm



YL-B1141 换鞋凳  
1100×420×680mm

**FULL CARE**  
ELDERLY ROOM  
/ 全护理老人居室



YL-B1128 组合柜 (书柜 + 衣柜)  
1800×500×2000mm



YL-G6012 电视柜  
2000×500×750mm



YL-S3120 多人沙发  
1430×850×880mm



YL-S3121 单人沙发  
770×850×880mm



YL-C2615 休闲椅  
680×720×920mm



YL-C2618 书椅  
580×600×850mm



YL-C2614 休闲椅  
750×830×1030mm



YL-F5018 长茶几  
1000×500×460mm



YL-F5017 方茶几  
480×480×600mm



YL-D3305 移动餐桌 5



YL-B1311 床头柜  
500×450×750mm



**APARTMENT-A**  
海南海口中央首府碧桂园



YL-E4308 自理床  
1850×2100×1100mm



YL-B1312 床头柜  
600×400×550mm



YL-B1129 衣柜  
2200×600×2350mm



YL-D3412 书桌  
2200×450×750mm



YL-C2620 书椅  
480×530×650mm



YL-F5019 圆边几  
Φ480×600mm



YL-C2619 休闲椅  
680×690×850mm



**APARTMENT-A**  
海南海口中央首府碧桂园



YL-D3214 长餐桌  
1500×800×760mm



YL-C2830 餐椅  
460×585×900mm



YL-B1142 厨柜  
3710×600×2300mm



YL-B1212 洗手柜  
1750×550×380mm



YL-S3122 三人沙发  
2800×850×850mm



YL-C2621 休闲椅  
750×680×830mm



YL-F5020 长茶几  
980×690×400mm



YL-F5021 圆茶几  
Φ400×460mm



YL-G6007 电视柜  
2500×450×2300mm





鸿业适老家具  
HONGYE  
Pension furniture



## APARTMENT-B 湖南张家界碧桂园

### 材料说明：

- 1、采用E1级刨花板，三聚氢胺纸饰面，暖白色柜身，优质PVC封边，板面颜色均匀，纹理自然，拼接严密。
- 2、五金配件：优质名牌五金配件。



YL-E4309 自理床 2050×1200×280mm  
床屏 1200+600+1200×H1160×厚40mm



YL-B1313 床头柜  
500×450×500mm



YL-B1130 衣柜  
86+625+850×600×2300mm



YL-B1143 行李柜  
800×500×600mm



YL-G6008 电视柜  
1500×400×750mm



YL-D3411 书桌带副柜  
1400×1400×750mm



YL-C2628 书椅  
510×550×850mm



YL-B1136 书架  
1000×300×1800mm



APARTMENT-C  
海南三亚珊瑚宫殿碧桂园



APARTMENT-C  
海南三亚珊瑚宫殿碧桂园



YL-E4310 自理床  
1800×2060×1100mm



YL-B1145 厨柜  
2400×600×2300mm



YL-B1314 床头柜  
500×400×550mm



YL-B1144 隔厅柜  
1600×350×2000mm



YL-B1138  
组合柜 - 衣柜  
1600×600×2000mm



YL-B1146  
组合柜 (厨柜 + 餐桌)  
1800×300/400×2000mm



YL-B1137  
组合柜 - 书桌  
1200×600×2000mm



YL-G6009 电视柜  
2400×400×2000mm



YL-S3123 双人沙发  
1560×850×850mm



YL-F5025 长茶几  
1000×550×480mm



**APARTMENT-D**  
广东阳江阳西月亮湾碧桂园



YL-E4311 床屏+床架  
2050×1560×1000mm



YL-B1315 床头柜  
550×450×550mm



YL-B1131 衣柜  
1600×580×2100mm



YL-D3414 书桌  
1750×500×750mm



YL-G6010 电视柜  
1850×450×530mm



YL-S3124 功能沙发  
2020×950×900mm



YL-F5022 大茶几  
750×600×460mm



YL-F5023 小茶几  
650×550×410mm

APARTMENT-E  
中共龙岩市委党校公寓



YL-E4312 自理床 2000×1200×280mm  
床屏 1200+600+1200×800×40mm



YL-B1316 床头柜  
560×500×530mm



YL-B1132 衣柜  
2440×610×2350mm



YL-G6011 电视柜  
800×600×600mm



YL-B1147 行李柜  
800×550×450mm



YL-D3413 书桌  
1200×600×760mm



YL-F5024 方茶几  
500×509×550mm



YL-C2622 书椅



YL-S3127 沙发椅

APARTMENT-F  
中共镇江市委党校公寓



YL-E4313 自理床 1810×2010mm  
床屏 1200×2000mm



YL-B1317 床头柜  
550×450×500mm



YL-G6013 电视柜  
1404×438×600mm



YL-S3131 三人沙发  
2120×910×741mm



YL-F5027 长茶几  
1450×800×440mm



YL-C2625 休闲椅  
660×678×896mm



YL-F5026 茶几  
530×480×550mm



YL-B1149 衣帽架  
508×508×1781mm



YL-C2624 书椅  
450×510×945mm



YL-D3415 书桌  
1400×600×780mm



YL-B1148 行李柜  
900×550×600mm



## SUITABLE FOR THE ELDERLY WARDROBE / 适老衣柜



**品名：衣柜**  
型号：YY-B1113  
长/L：1500mm  
宽/W：600mm  
高/H：2200mm

**适老化元素**  
趟门柜门，上下分区，上区为换季衣物区，下区为当季衣物区，内部分类存放衣物。

**材料说明：**  
1、主体：高密度中纤板+木饰面，表面喷净味环保油漆  
2、导轨：采用专业级医用导轨，具有顺畅，静音，防倾覆功能，门铰：  
液压缓冲

**品名：衣柜**  
型号：YY-B1114  
长/L：1000mm  
宽/W：600mm  
高/H：2200mm

**适老化元素**  
上下分区，上区为换季衣物区，下区为当季衣物区；  
内部分类存放衣物，下层设抽屉收纳

**材料说明：**  
1、主体 E1 级实木指接板+木饰面，表面喷净味环保油漆  
2、导轨：采用专业级医用导轨，具有顺畅，静音，防倾覆功能，门铰：  
液压缓冲



**品名：衣柜**  
型号：YY-B1115  
长/L：1000mm  
宽/W：600mm  
高/H：2200mm

**适老化元素**  
上下分区，上区为换季衣物区，下区为当季衣物区；  
内部分类存放衣物

**材料说明：**  
1、主体 E1 级实木指接板+木饰面，表面喷净味环保油漆  
2、导轨：采用专业级医用导轨，具有顺畅，静音，防倾覆功能，门铰：  
液压缓冲



**品名：衣柜**  
型号：YY-B1116  
长/L：1000mm  
宽/W：600mm  
高/H：2200mm

**适老化元素**  
上下分区，上区为换季衣物区，下区为当季衣物区；  
内部分类存放衣物，下层设抽屉收纳

**材料说明：**  
1、主体 E1 级实木指接板+木饰面，表面喷净味环保油漆  
2、导轨：采用专业级医用导轨，具有顺畅，静音，防倾覆功能，门铰：  
液压缓冲



**品名：衣柜**  
型号：YY-B1117  
长/L：1500mm  
宽/W：600mm  
高/H：2200mm

**适老化元素**  
上下分区，上区为换季衣物区，下区为当季衣物区；  
内部分类存放衣物，下层设抽屉收纳

**材料说明：**  
1、主体 E1 级实木指接板+木饰面，表面喷净味环保油漆  
2、导轨：采用专业级医用导轨，具有顺畅，静音，防倾覆功能，门铰：  
液压缓冲



# PUBLIC DINING AREA

## / 适老餐桌椅



**品名：圆餐桌**  
 型号：YY-D3202  
 长/L：1200mm  
 宽/W：1200mm  
 高/H：750mm

**适老化元素**  
 桌底离地高 720H  
 防止碰大腿及便于轮椅进入，接触面圆角设计，  
 减低碰撞伤害，

**材料说明：**  
 实木多层板 + 橡胶木实木框架 / 净味环保油漆

**品名：单人右扶手椅**  
 型号：YY-C2824  
 长/L：500mm  
 宽/W：580mm  
 高/H：790mm

**适老化元素**  
 座高 450H，座深 ≤ 580D，  
 单扶手适合右边入座，实木外框，耐用抗污，安  
 全圆角处理防撞伤害，座垫偏硬，高密度海绵，  
 防水座包。

**材料说明：**  
 榉木实木框架 / 净味环保油漆 / 高弹海绵 / 布艺软包



**品名：圆餐桌**  
 型号：YY-D3203  
 长/L：1200mm  
 宽/W：1200mm  
 高/H：750mm

**适老化元素**  
 桌底离地高 720H  
 防止碰大腿及便于轮椅进入，接触面圆角设计，  
 减低碰撞伤害，

**材料说明：**  
 实木多层板 + 橡胶木实木框架 / 净味环保油漆

**品名：单人双扶手椅**  
 型号：YY-C2825  
 长/L：520mm  
 宽/W：580mm  
 高/H：790mm

**适老化元素**  
 座高 450H，座深 ≤ 580D，  
 双边扶手设计，方便入座及支撑，实木外框，耐  
 用抗污，安全圆角处理防撞伤害，座垫偏硬，高  
 密度海绵，防水座包。

**材料说明：**  
 榉木实木框架 / 净味环保油漆 / 高弹海绵 / 布艺软包



**品名：餐椅 1**  
 型号：YY-C2801  
 长/L：480mm  
 宽/W：530mm  
 高/H：750mm

**适老化元素**  
 座高 450H，座深 ≤ 580D，  
 实木弧背设计，倚靠舒适，防水座包。

**材料说明：**  
 橡胶木实木框架 / 净味环保油漆 / 高弹海绵 / 布艺软包

**品名：长椅 22**  
 型号：YY-C2826  
 长/L：1350mm  
 宽/W：590mm  
 高/H：790mm

**适老化元素**  
 设置椅背扶手，方便老人攀扶移动，两侧无扶手，  
 方便轮椅老人入座，拆卸式椅背、坐垫方便清洁  
 清洗。

**材料说明：**  
 榉木实木框架 / 净味环保油漆 / 高弹海绵 / 布艺软包



**品名：餐椅 2**  
 型号：YY-C2802  
 长/L：480mm  
 宽/W：530mm  
 高/H：750mm

**适老化元素**  
 座高 450H，座深 ≤ 580D，  
 实木弧背设计，倚靠舒适，防水座包。

**材料说明：**  
 橡胶木实木框架 / 优质五金 / 净味环保油漆 / 高弹海绵 / 布艺软包

**品名：长餐桌**  
 型号：YY-D3204  
 长/L：1500mm  
 宽/W：810mm  
 高/H：730mm

**适老化元素**  
 工字脚设计，方便轮椅进出，安全圆角处理防撞  
 伤害，桌面、桌脚拆装结构

**材料说明：**  
 实木多层板 + 榉木实木框架 / 净味环保油漆







**品名：餐椅 3**

型号：YY-C2803  
长 / L：480mm  
宽 / W：530mm  
高 / H：830mm

**适老化元素**

座高 450H，座深 ≤ 550D，  
弧底扶手，背挖手设计，方便抓取移动

**材料说明：**

橡胶木实木框架 / 净味环保油漆 / 高弹海绵 / 布艺软包



**品名：餐椅 4**

型号：YY-C2804  
长 / L：580mm  
宽 / W：615mm  
高 / H：830mm

**适老化元素**

座高 450H，扶手高 630H，  
半扶手设计，背挖手设计，方便抓取移动

**材料说明：**

橡胶木实木框架 / 净味环保油漆 / 高弹海绵 / 布艺软包



**品名：餐椅 7**

型号：YY-C2807  
长 / L：480mm  
宽 / W：530mm  
高 / H：830mm

**适老化元素**

座高 450H，座深 ≤ 470D，  
弧底扶手，便于贴近桌子，侧面带拐杖卡槽。

**材料说明：**

橡胶木实木框架 / 净味环保油漆 / 高弹海绵 / 布艺软包



**品名：长餐桌**

型号：YY-D3205  
长 / L：1500mm  
宽 / W：750mm  
高 / H：750mm

**适老化元素**

台面凹位设计，便于轮椅长者就餐，中间设有助力拉手孔，便于借力，桌角圆角减低碰撞伤害。

**材料说明：**

实木多层板 + 橡胶木实木框架 / 净味环保油漆



**品名：方餐桌**

型号：YY-D3208  
长 / L：1000mm  
宽 / W：1000mm  
高 / H：750mm

**适老化元素**

弧边造型，方便老人贴近使用时肘支撑；组合方便，适合不同场合使用

**材料说明：**

实木多层板 + 橡胶木实木框架 / 净味环保油漆






## 颜色选择

以下经典色彩，均由鸿业设计团队倾心打造。

缤纷色彩，由您主宰  
这里有多种色板供您选择，根据自己的装修风格定制搭配。



环保  纹理清晰  抗污性强  防水面料  易清洁  色泽自然



**品名：**旋转餐椅 5  
**型号：**YY-C2805  
**长/L：**620mm  
**宽/W：**680mm  
**高/H：**900mm

**适老化元素**  
座面 360°旋转，方便行动不便的老人入座

**材料说明：**  
橡胶木实木框架 / 净味环保油漆 / 高弹海绵 / 布艺软包

**品名：**餐椅 6  
**型号：**YY-C2806  
**长/L：**535mm  
**宽/W：**580mm  
**高/H：**850mm

**适老化元素**  
背挖手设计，方便抓取移动；可拆洗座垫，可四个叠放，节省空间

**材料说明：**  
橡胶木实木框架 / 净味环保油漆 / 高弹海绵 / 布艺软包



**品名：**花瓣桌  
**型号：**YY-D3206  
**长/L：**1680mm  
**宽/W：**730mm  
**高/H：**780mm

**适老化元素**  
花瓣造型，方便老人贴近时手肘支撑，桌腿高度两档可调节，满足不同需求，轮椅可进入

**材料说明：**  
实木多层板 + 橡胶木实木框架 / 净味环保油漆

**品名：**蝴蝶桌  
**型号：**YY-D3207  
**长/L：**1200mm  
**宽/W：**1200mm  
**高/H：**750mm

**适老化元素**  
弧边造型，方便老人贴近使用 肘手肘支撑；组合方便，适合 不同场合使用

**材料说明：**  
实木多层板 + 橡胶木实木框架 / 净味环保油漆





AGING CHAIRS  
WITH ARMRESTS  
适老扶手餐椅

型号: YY-C2808 餐椅 8  
尺寸: 480×530×750mm  
橡胶木实木框架 / 净味环保油漆 / 高弹  
海绵 / 布艺软包



型号: YY-C2809 餐椅 9  
尺寸: 480×530×750mm  
橡胶木实木框架 / 净味环保油漆 / 高弹  
海绵 / 布艺软包



型号: YY-C2811 餐椅 11  
尺寸: 480×530×750mm  
橡胶木实木框架 / 净味环保油漆 / 高弹  
海绵 / 布艺软包



型号: YY-C2813 餐椅 13  
尺寸: 480×530×750mm  
橡胶木实木框架 / 净味环保油漆 / 高弹  
海绵 / 布艺软包



型号: YY-C2815 餐椅 15  
尺寸: 480×530×750mm  
橡胶木实木框架 / 净味环保油漆 / 高弹  
海绵 / 布艺软包



型号: YY-C2817 餐椅 17  
尺寸: 480×530×750mm  
橡胶木实木框架 / 净味环保油漆 / 高弹  
海绵 / 布艺软包



型号: YY-C2810 餐椅 10  
尺寸: 480×530×750mm  
橡胶木实木框架 / 净味环保油漆 / 高弹  
海绵 / 布艺软包



型号: YY-C2812 餐椅 12  
尺寸: 480×530×750mm  
橡胶木实木框架 / 净味环保油漆 / 高弹  
海绵 / 布艺软包



型号: YY-C2814 餐椅 14  
尺寸: 480×530×750mm  
橡胶木实木框架 / 净味环保油漆 / 高弹  
海绵 / 布艺软包



型号: YY-C2816 餐椅 16  
尺寸: 480×530×750mm  
橡胶木实木框架 / 净味环保油漆 / 高弹  
海绵 / 布艺软包



型号: YY-C2818 餐椅 18  
尺寸: 480×530×750mm  
橡胶木实木框架 / 净味环保油漆 / 高弹  
海绵 / 布艺软包



ELDERLY  
ACTIVITY CENTER  
/ 老人活动中心





YY-D3211 长餐桌  
1600×800×750mm



YL-D3212 长餐桌  
1600×800×750mm



YY-D3210 方餐桌  
1000×1000×750mm



YY-D3209 方餐桌  
1000×1000×750mm



YL-D3408 麻将台  
1000×1000×760mm



YL-C2829 餐椅



YL-C2826 餐椅  
560×575×880mm



YL-C2827 餐椅



YL-D3407 书画桌  
1800×700×760mm



YL-C2611 书画椅



YL-B1135 书架  
1800×400×2200mm

## WRITING AND DRAWING

养老院书画室



**品名:** 书画椅 5  
**型号:** YY-C2605  
**长/L:** 550mm  
**宽/W:** 600mm  
**高/H:** 650mm

### 适老化元素

座高 450H, 座深 ≤ 580D,  
 弧背设计, 倚靠舒适, 实木外框, 耐用抗污, 座  
 垫偏硬, 防水座包。

### 材料说明:

橡胶木实木框架 / 净味环保油漆 / 高弹海绵 / 布艺软包



**品名:** 书画桌  
**型号:** YY-D3401  
**长/L:** 1400mm  
**宽/W:** 800mm  
**高/H:** 760mm

### 适老化元素

接角面圆角设计, 减低碰撞伤害。

### 材料说明:

实木多层板 + 橡胶木实木框架 / 净味环保油漆



**品名:** 书画椅 6  
**型号:** YY-C2606  
**长/L:** 550mm  
**宽/W:** 600mm  
**高/H:** 800mm

### 适老化元素

座高 500H, 座深 ≤ 580D,  
 高背设计, 便于倚靠, 实木外框。

### 材料说明:

胡桃木实木框架 / 净味环保油漆



**品名:** 书画桌 2  
**型号:** YY-D3402  
**长/L:** 1800mm  
**宽/W:** 800mm  
**高/H:** 850mm

### 适老化元素

接角面圆角设计, 减低碰撞伤害。

### 材料说明:

实木多层板 + 胡桃木实木框架 / 净味环保油漆



**品名:** 茶椅  
**型号:** YY-C2607  
**长/L:** 550mm  
**宽/W:** 600mm  
**高/H:** 800mm



**品名:** 茶桌  
**型号:** YY-D3403  
**长/L:** 2200mm  
**宽/W:** 800mm  
**高/H:** 760mm



**品名:** 休闲沙发  
**型号:** YY-S3115  
**长/L:** 720mm  
**宽/W:** 700mm  
**高/H:** 850mm



**品名:** 圆边几  
**型号:** YY-F50013  
**长/L:** 500mm  
**宽/W:** 500mm  
**高/H:** 500mm

## LEISURE TEA ROOM / 休闲茶室



## CHESS CARD / 棋牌娱乐区 ENTERTAINMENT DISTRICT



### 品名：象棋椅

型号：YY-C2609  
长/L：550mm  
宽/W：600mm  
高/H：600mm

### 材料说明：

榉木实木框架 / 净味环保油漆 / 高弹海绵 / 布艺软包

### 适老化元素

实木外框，耐用抗污，安全圆角处理防撞伤害，  
座垫偏硬，防水座包。



### 品名：象棋台

型号：YY-D3405  
长/L：2200mm  
宽/W：800mm  
高/H：760mm

### 材料说明：

实木多层板 + 榉木实木框架 / 净味环保油漆

### 适老化元素

实木外框，安全圆角处理防撞伤害，



### 品名：麻将椅

型号：YY-C2610  
长/L：550mm  
宽/W：600mm  
高/H：800mm

### 材料说明：

榉木实木框架 / 净味环保油漆 / 高弹海绵 / 布艺软包

### 适老化元素

座高 450H，座深 ≤ 580D，  
实木外框，耐用抗污，安全圆角处理防撞伤害，  
座垫偏硬，防水座包。



### 品名：麻将台

型号：YY-D3406  
长/L：950mm  
宽/W：950mm  
高/H：760mm

### 材料说明：

实木多层板 + 榉木实木框架 / 净味环保油漆

### 适老化元素

实木外框，安全圆角处理防撞伤害，



## EVENT ROOM / 节目活动室

活动室的基础设施，提供老人日常活动娱乐服务，包括节假日活动、生日派对、社区公益活动等。


The infrastructure of the activity room provides entertainment services for the daily activities of the elderly, including holiday activities, birthday parties, community charity events, etc.



## 颜色选择

以下经典色彩，均由鸿业设计团队倾心打造。

缤纷色彩，由您主宰  
这里有多种色板供您选择，根据自己的装修风格定制搭配。



环保  纹理清晰  抗污性强  防水面料  易清洁  色泽自然





**LET THE  
LIFE OF THE  
ELDERLY**  
BE HARMONY  
HARMONIOUS  
让养老生活更和谐

伴随老人年龄的增长，身体机能渐渐衰退，各种慢性病不断入侵。训练室中，在护理人员的帮助下，进行锻炼，以提高生活能力，减少患病风险，减少智力衰退，改善精神状态等。

With the aging of the elderly, physical function gradually decline, a variety of chronic diseases continue to invade, Training room, with the help of nursing staff, exercise, to improve the ability to live, reduce the risk of disease, reduce mental decline, improve mental state,

## REHABILITATION TRAINING ROOM 康复训练室



品名：休闲椅 4  
型号：YY-C2604  
长/L：600mm  
宽/W：600mm  
高/H：800mm

#### 适老化元素

实木外框，耐用抗污，安全圆角处理防撞伤害，座垫偏硬，防水座包。

#### 材料说明：

橡胶木实木框架 / 净味环保油漆 / 高弹海绵 / 布艺软包



品名：平行杠  
型号：YY-LP001

#### 适老化元素

实木外框，耐用抗污，安全圆角处理防撞伤害，

#### 材料说明：

- 1、橡胶木，表面喷净味环保油漆
- 2、支架：优质冷轧钢板，金属表面静电粉末喷涂



品名：训练阶梯  
型号：YY-LP002

#### 适老化元素

实木外框，耐用抗污，安全圆角处理防撞伤害，

#### 材料说明：

- 1、橡胶木，表面喷净味环保油漆
- 2、支架：优质冷轧钢板，金属表面静电粉末喷涂



# NURSING HOME

## INFUSION AREA

养老院输液区



老年人体弱多病，为长者提供药物治疗时，适老机构专门设立了输液区，方便长者接受不同的治疗。

When the elderly are sick and sick and provide medical treatment for the elderly, the old-age care institutions have set up an infusion area to facilitate the elderly to receive different treatments.



◆ **品名：输液沙发**

型号：YY-S3116  
长/L：830mm  
宽/W：850mm  
高/H：850mm

**适老化元素**

座高、座深、扶手高、座斜、背斜依据老年人体工学尺寸调整，方便入座、起身。

**材料说明：**

橡胶木实木框架 / 净味环保油漆 / 高弹海绵 / 布艺软包

◆ **品名：长茶几**

型号：YY-F5010  
长/L：470mm  
宽/W：670mm  
高/H：550mm

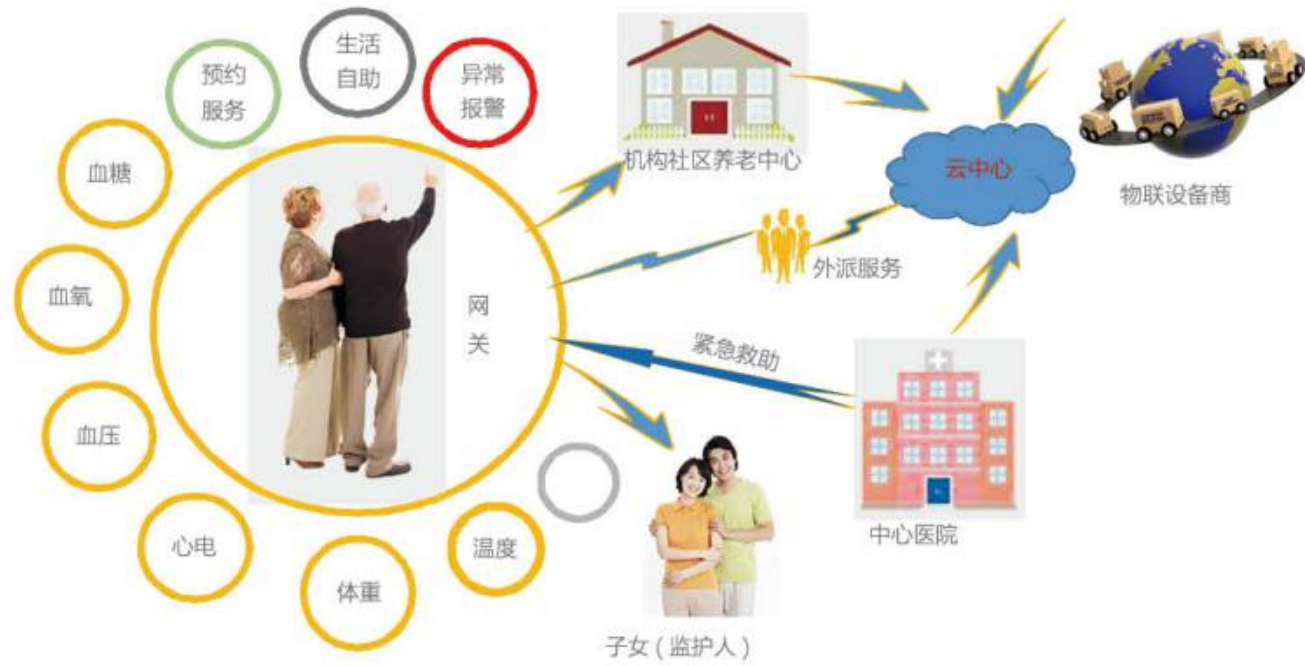
**材料说明：**

实木多层板 + 橡胶木实木框架 / 净味环保油漆

# INTELLIGEN HEALTHCARE SYSTEM 鸿业智能医养系统

医养是产业是经济更是一份社会责任，以人为本用科技产品和创新服务满足老年人适老的需要。

Health care industry is more about social responsibility rather than economy. People is the foundation, with scientific product and innovative service we satisfied the health care demand of old people.



生命体征管理系统  
健康管理及预警处理



精神陪护  
生活品质的源泉



无障碍系统  
日常生活照护



灯光管理系统  
环境健康调理